ЗАСГИЙН ГАЗРЫН ХЭРЭГЖҮҮЛЭГЧ АГЕНТЛАГ
АШИГТ МАЛТМАЛ, ГАЗРЫН ТОСНЫ ГАЗАР

# ЭРДЭС БАЯЛГИЙН СТАТИСТИК МЭДЭЭ

## 2025/04

www.mrpam.gov.mn

# АГУУЛГА


I. АШИГТ МАЛТМАЛЫН ТУСГАЙ ЗӨВШӨӨРЛИЙН СТАТИСТИК МЭДЭЭ ..... 3

АШИГТ МАЛТМАЛЫН ХҮЧИН ТӨГӨЛДӨР ТУСГАЙ ЗӨВШӨӨРЛИЙН ТОО, ТАЛБАЙН ХЭМЖЭЭ, НИЙТ НУТАГ ДЭВСГЭРТ ЭЗЛЭХ ХУВЬ, аймгаар | АШИГЛАЛТЫН ХҮЧИН ТӨГӨЛДӨР ТУСГАЙ ЗӨВШӨӨРЛИЙН ТОО, ТАЛБАЙН ХЭМЖЭЭ, ашигт малтмалын төрлөөр | БҮРТГЭЛТЭЙ ТАЛБАЙ, давхардсан байдлаар| БИЧИЛ УУРХАЙГААР АШИГТ МАЛТМАЛ ОЛБОРЛОХ ДҮГНЭЛТ ГАРСАН ТАЛБАЙ, аймгаар | АШИГТ МАЛТМАЛЫН ТУСГАЙ ЗӨВШӨӨРӨЛ ЭЗЭМШИГЧ АЖ АХУЙН НЭГЖИЙН ТОО, хөрөнгө оруулалтаар | БАНК, БАНК БУС САНХҮҮГИЙН БАЙГУУЛЛАГЫН БАРЬЦААНД БАЙГАА АШИГТ МАЛТМАЛЫН ТУСГАЙ ЗӨВШӨӨРӨЛ, ТАЛБАЙН ХЭМЖЭЭ | АШИГТ МАЛТМАЛЫН 10 БА ТҮҮНЭЭС ДЭЭШ ТУСГАЙ ЗӨВШӨӨРӨЛ ЭЗЭМШИГЧДИЙН ЖАГСААЛТ | АШИГТ МАЛТМАЛЫН ТУСГАЙ ЗӨВШӨӨРӨЛ БҮХИЙ 100'000 БА ТҮҮНЭЭС ДЭЭШ ГА ТАЛБАЙ ЭЗЭМШИГЧДИЙН ЖАГСААЛТ | ХҮЛЭЭН АВСАН ӨРГӨДЛИЙН ТОО, өргөдлийн төрлөөр | ХӨДӨЛГӨӨН ХИЙГДСЭН ТУСГАЙ ЗӨВШӨӨРЛИЙН ТОО, төрлөөр|

II. ГЕОЛОГИЙН СТАТИСТИК МЭДЭЭ..... 12

ХУВИЙН ХӨРӨНГӨӨР ГЕОЛОГИ, ХАЙГУУЛЫН АЖИЛД ЗАРЦУУЛСАН ЗАРДАЛ | ХҮЛЭЭН АВСАН ХАЙГУУЛЫН АЖЛЫН ҮР ДҮНГИЙН ТАЙЛАНГИЙН ТОО | УЛСЫН НЭГДСЭН САНД БҮРТГЭГДСЭН АШИГТ МАЛТМАЛЫН ОРД, НӨӨЦ, ашигт малтмалын төрлөөр | АШИГТ МАЛТМАЛЫН НӨӨЦИЙН УЛСЫН БАЛАНС, ашигт малтмалын төрлөөр

III. УУЛ УУРХАЙН СТАТИСТИК МЭДЭЭ..... 16

АШИГТ МАЛТМАЛ АШИГЛАХ ҮЙЛ АЖИЛЛАГААНЫ ТӨЛӨВЛӨГӨӨ, ТАЙЛАНГИЙН АЛБАЖСАН БАЙДАЛ | БҮТЭЭГДЭХҮҮН ҮЙЛДВЭРЛЭЛ, төрлөөр | ЭВДРЭЛД ОРСОН БОЛОН НӨХӨН СЭРГЭЭСЭН ТАЛБАЙ, аймгаар| АШИГТ МАЛТМАЛЫН ДЭЛХИЙН ЗАХ ЗЭЭЛИЙН ДУНДАЖ ҮНЭ, ашигт малтмалын төрлөөр | МОНГОЛ УЛСЫН УУЛ УУРХАЙН САЛБАРТ ҮЙЛ АЖИЛЛАГАА ЯВУУЛЖ БУЙ ОЛОН УЛСЫН ХӨРӨНГИЙН БИРЖИД БҮРТГЭЛТЭЙ КОМПАНИУДЫН ХУВЬЦААНЫ ХАНШ, компаниар | МОНГОЛ УЛСЫН УУЛ УУРХАЙН САЛБАРТ ҮЙЛ АЖИЛЛАГАА ЯВУУЛЖ БУЙ МОНГОЛЫН ХӨРӨНГИЙН БИРЖИД БҮРТГЭЛТЭЙ КОМПАНИУДЫН ХУВЬЦААНЫ ХАНШ, компаниар | НҮҮРСНИЙ ОЛБОРЛОЛТ, БОРЛУУЛАЛТ, ЭКСПОРТ | ЭКСПОРТЫН НҮҮРСНИЙ ЧАНАРЫН ДУНДАЖ ҮЗҮҮЛЭЛТ|

IV. ГАЗРЫН ТОСНЫ СТАТИСТИК МЭДЭЭ..... 25

ГАЗРЫН ТОСНЫ ОЛБОРЛОЛТ, ЭКСПОРТ | ГАЗРЫН ТОСНЫ БҮТЭЭГДЭХҮҮНИЙ ИМПОРТ, төрлөөр, улсаар | ГАЗРЫН ТОСНЫ БҮТЭЭГДЭХҮҮНИЙ ҮЛДЭГДЭЛ НӨӨЦ, төрлөөр | ДЭЛХИЙН ТОМООХОН БИРЖИД БОРЛОГДОЖ БУЙ ГАЗРЫН ТОСНЫ ДУНДАЖ ҮНЭ | ГАЗРЫН ТОСНЫ БҮТЭЭГДЭХҮҮНИЙ ЖИЖИГЛЭН БОРЛУУЛАЛТЫН ДУНДАЖ ҮНЭ, төрлөөр, аймгаар

V. ХҮНД ҮЙЛДВЭРИЙН СТАТИСТИК МЭДЭЭ..... 30

ХҮНД ҮЙЛДВЭРҮҮДИЙН БҮТЭЭГДЭХҮҮН ҮЙЛДВЭРЛЭЛ, ЭКСПОРТ, ИМПОРТ, бүтээгдэхүүний төрлөөр |

VI. АМГТГ-ЫН УЛСЫН ТӨСВИЙН ОРЛОГЫН СТАТИСТИК МЭДЭЭ..... 31

АМГТГ-ЫН УЛСЫН ТӨСӨВТ ТӨВЛӨРҮҮЛСЭН НИЙТ ОРЛОГО | АМГТГ-ЫН УЛСЫН ТӨСӨВТ ТӨВЛӨРҮҮЛЭХ ОРЛОГЫН ТӨЛӨВЛӨГӨӨНИЙ БИЕЛЭЛТ, орлогын төрлөөр |

# 1 АШИГТ МАЛТМАЛЫН ТУСГАЙ ЗӨВШӨӨРЛИЙН СТАТИСТИК МЭДЭЭ

## 1.1. АШИГТ МАЛТМАЛЫН ХҮЧИН ТӨГӨЛДӨР ТУСГАЙ ЗӨВШӨӨРЛИЙН ТОО, ТАЛБАЙН ХЭМЖЭЭ, НУТАГ ДЭВСГЭРТ ЭЗЛЭХ ХУВЬ, *аймгаар, нийслэлээр, 2025.IV.30*

| Аймаг, нийслэл | БҮГД | | | Үүнээс: | | | | | |
|---|---|---|---|---|---|---|---|---|---|
| | | | | Ашиглалт | | | Хайгуул | | |
| | Тусгай зөвшөөр-лийн тоо | Талбайн хэмжээ /мян.га/ | Нутаг дэвсгэрт эзлэх хувь | Тусгай зөвшөөр-лийн тоо | Талбайн хэмжээ /мян.га/ | Нутаг дэвсгэрт эзлэх хувь | Тусгай зөвшөөр-лийн тоо | Талбайн хэмжээ /мян.га/ | Нутаг дэвсгэрт эзлэх хувь |
| **БҮГД** | 2690 | **6,602.2** | **4.2%** | **1758** | **1,871.3** | **1.2%** | **932** | **4,730.9** | **3.0%** |
| Архангай | 29 | 36.5 | 0.7% | 19 | 11.8 | 0.2% | 10 | 24.7 | 0.4% |
| Баян-Өлгий | 91 | 333.3 | 7.3% | 30 | 16.4 | 0.4% | 61 | 316.9 | 6.9% |
| Баянхонгор | 142 | 379.0 | 3.3% | 103 | 169.5 | 1.5% | 39 | 209.5 | 1.8% |
| Булган | 109 | 208.4 | 4.3% | 77 | 41.6 | 0.9% | 32 | 166.8 | 3.4% |
| Говь-Алтай | 129 | 516.6 | 3.6% | 65 | 82.5 | 0.6% | 64 | 434.2 | 3.1% |
| Говьсүмбэр | 16 | 41.7 | 7.5% | 14 | 37.7 | 6.8% | 2 | 4.0 | 0.7% |
| Дархан-Уул | 67 | 14.8 | 4.5% | 61 | 8.4 | 2.6% | 6 | 6.3 | 1.9% |
| Дорноговь | 353 | 1,056.4 | 9.7% | 223 | 277.6 | 2.5% | 130 | 778.7 | 7.1% |
| Дорнод | 166 | 698.9 | 5.7% | 80 | 75.0 | 0.6% | 86 | 623.9 | 5.1% |
| Дундговь | 190 | 444.2 | 5.9% | 133 | 204.2 | 2.7% | 57 | 240.0 | 3.2% |
| Завхан | 44 | 189.3 | 2.3% | 13 | 21.3 | 0.3% | 31 | 168.0 | 2.0% |
| Орхон | 14 | 17.6 | 21.0% | 9 | 10.7 | 12.7% | 5 | 6.9 | 8.2% |
| Өвөрхангай | 60 | 175.4 | 2.8% | 29 | 20.7 | 0.3% | 31 | 154.8 | 2.5% |
| Өмнөговь | 154 | 853.8 | 5.2% | 110 | 486.3 | 2.9% | 44 | 367.5 | 2.2% |
| Сүхбаатар | 106 | 368.7 | 4.5% | 72 | 57.7 | 0.7% | 34 | 311.0 | 3.8% |
| Сэлэнгэ | 170 | 99.7 | 2.4% | 137 | 48.6 | 1.2% | 33 | 51.1 | 1.2% |
| Төв | 382 | 360.7 | 4.9% | 305 | 169.0 | 2.3% | 77 | 191.7 | 2.6% |
| Увс | 107 | 215.3 | 3.1% | 46 | 21.2 | 0.3% | 61 | 194.1 | 2.8% |
| Улаанбаатар | 95 | 10.0 | 2.1% | 92 | 9.7 | 2.1% | 3 | 0.2 | 0.0% |
| Ховд | 103 | 307.5 | 3.0% | 38 | 32.3 | 0.3% | 65 | 275.2 | 2.7% |
| Хөвсгөл | 23 | 11.6 | 0.2% | 21 | 10.3 | 0.1% | 2 | 1.3 | 0.0% |
| Хэнтий | 216 | 263.0 | 3.3% | 133 | 59.0 | 0.7% | 83 | 204.0 | 2.5% |

*Эх сурвалж: Кадастрын хэлтэс, АМГТГ*

| | |
|---|---|
| | 156469.3 |
| 65 | 5528.51 |
| 83 | 4577.34 |
| 64 | 11549.25 |
| 63 | 4867.52 |
| 82 | 14181.63 |
| 42 | 554.03 |
| 45 | 326.25 |
| 44 | 10935.83 |
| 21 | 12351.85 |
| 48 | 7466.53 |
| 81 | 8258.53 |
| 61 | 84.03 |
| 62 | 6287.56 |
| 46 | 16517.76 |
| 22 | 8235.10 |
| 43 | 4148.48 |
| 41 | 7396.94 |
| 85 | 6958.52 |
| 11 | 473.54 |
| 67 | 7601.24 |
| 84 | 10099.49 |
| 23 | 8069.37 |

## 1.2. АШИГТ МАЛТМАЛЫН ХҮЧИН ТӨГӨЛДӨР ТУСГАЙ ЗӨВШӨӨРЛИЙН ТОО, *2021-2025*

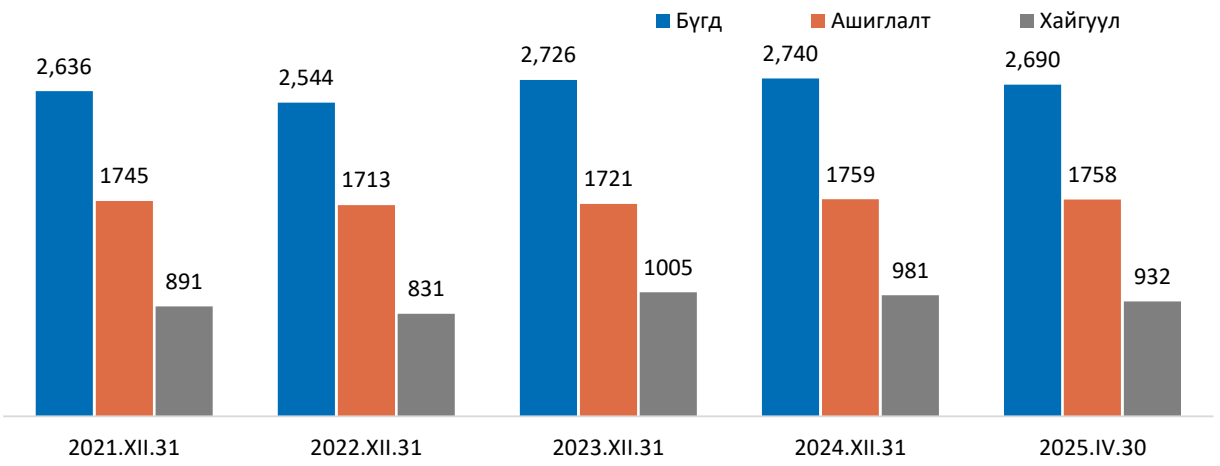


## 1.3. АШИГТ МАЛТМАЛЫН ТУСГАЙ ЗӨВШӨӨРӨЛ БҮХИЙ ТАЛБАЙН ХЭМЖЭЭ, *мянган га.гаар, 2021-2025*

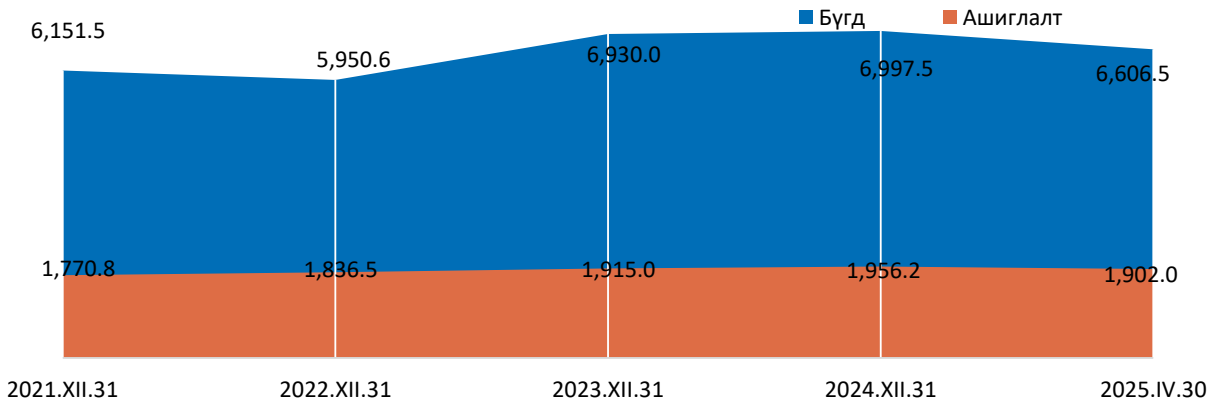


## 1.4. АШИГТ МАЛТМАЛЫН ТУСГАЙ ЗӨВШӨӨРӨЛ БҮХИЙ ТАЛБАЙН НИЙТ НУТАГ ДЭВСГЭРТ ЭЗЛЭХ ХУВЬ, *2021-2025*

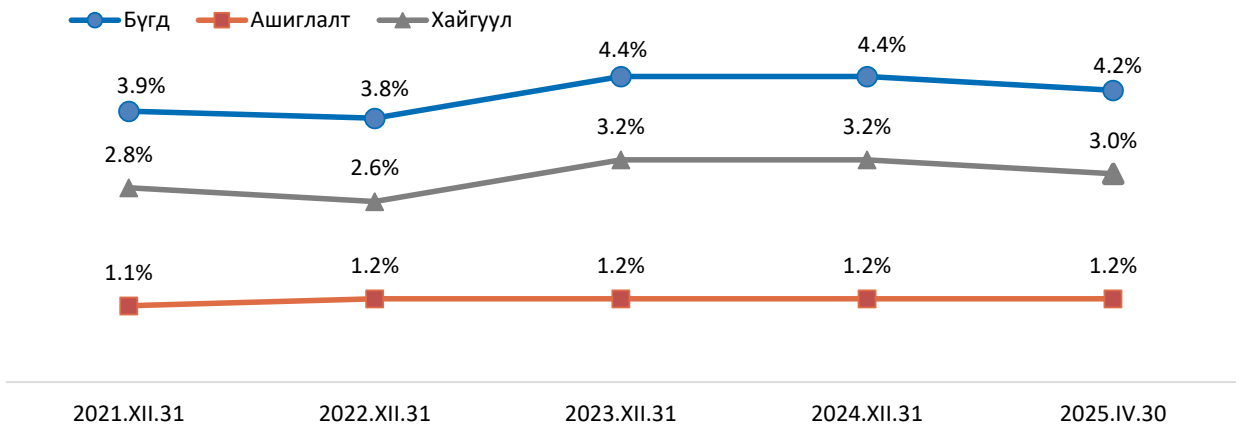


*Эх сурвалж: Кадастрын хэлтэс, АМГТГ*

## 1.5. АШИГЛАЛТЫН ХҮЧИН ТӨГӨЛДӨР ТУСГАЙ ЗӨВШӨӨРЛИЙН ТОО, ТАЛБАЙН ХЭМЖЭЭ, *ашигт малтмалын төрлөөр, 2025.IV.30*

| Ашигт малтмалын төрөл | Ашиглалтын тусгай зөвшөөрөл | | Талбайн хэмжээ | |
|---|---|---|---|---|
| | Тоо | Хувь | Тоо | Хувь |
| **БҮГД** | **1,758** | **100.00%** | **1,871,305.8** | **100.00%** |
| Алт /Шороо/ | 459 | 26.1% | 191349.24 | 10.2% |
| Нүүрс | 314 | 17.9% | 794992.42 | 42.5% |
| Жонш | 224 | 12.7% | 61132.81 | 3.3% |
| Алт /Үндсэн/ | 99 | 5.6% | 133560.32 | 7.1% |
| Шохойн чулуу | 84 | 4.8% | 53921.45 | 2.9% |
| Төмөр | 82 | 4.7% | 54667.08 | 2.9% |
| Түгээмэл, Шавар | 33 | 1.9% | 2032.21 | 0.1% |
| Түгээмэл, Элс, Хайрга | 32 | 1.8% | 1216.73 | 0.1% |
| Түгээмэл, Дайрга | 32 | 1.8% | 9071.31 | 0.5% |
| Гянтболд | 30 | 1.7% | 9414.12 | 0.5% |
| Гөлтгөнө | 27 | 1.5% | 9171.01 | 0.5% |
| Холимог металл | 24 | 1.4% | 27123.41 | 1.4% |
| Зэс | 19 | 1.1% | 86141.4 | 4.6% |
| Түгээмэл, Элс | 19 | 1.1% | 1122.79 | 0.1% |
| Цагаан тугалга | 12 | 0.7% | 5608.59 | 0.3% |
| Бал чулуу | 12 | 0.7% | 22374.83 | 1.2% |
| Давс | 11 | 0.6% | 486.49 | 0.0% |
| Алт /Шороо/, Зэс | 11 | 0.6% | 83906.19 | 4.5% |
| Шавар | 10 | 0.6% | 419.91 | 0.0% |
| Ховор металл | 9 | 0.5% | 7435.43 | 0.4% |
| Зэс, Молибден | 8 | 0.5% | 14328.26 | 0.8% |
| Гантиг | 8 | 0.5% | 7262.83 | 0.4% |
| Элсэн чулуу, Түгээмэл | 7 | 0.4% | 1522.91 | 0.1% |
| Молибден | 7 | 0.4% | 5961.58 | 0.3% |
| Хайлуур жонш | 6 | 0.3% | 4059.37 | 0.2% |
| Манган | 6 | 0.3% | 8500.02 | 0.5% |
| Төмөр, Цайр | 5 | 0.3% | 1126.42 | 0.1% |
| Молибден, Гянтболд | 5 | 0.3% | 5047.09 | 0.3% |
| Зэс, Алт | 5 | 0.3% | 8807.35 | 0.5% |
| Дайрга | 5 | 0.3% | 2781.02 | 0.1% |
| Фосфорит | 5 | 0.3% | 800.01 | 0.0% |
| Галт уулын шаарга | 5 | 0.3% | 857.3 | 0.0% |
| Барилгын ба өнгөлгөөний чулуу | 5 | 0.3% | 19135.32 | 1.0% |
| Цеолит | 5 | 0.3% | 705.04 | 0.0% |

### 1.5.1 АШИГЛАЛТЫН ХҮЧИН ТӨГӨЛДӨР ТУСГАЙ ЗӨВШӨӨРЛИЙН ТОО, ТАЛБАЙН ХЭМЖЭЭ, *ашигт малтмалын төрлөөр, 2025.IV.30 (Хүснэгт 1.5-ийн үргэлжлэл)*

| Ашигт малтмалын төрөл | Ашиглалтын тусгай зөвшөөрөл | | Талбайн хэмжээ | |
|---|---|---|---|---|
| | Тоо | Хувь | Тоо | Хувь |
| Бар/м | 5 | 0.3% | 2009.21 | 0.1% |
| Кварц | 4 | 0.2% | 6769.33 | 0.4% |
| Мөнгө | 4 | 0.2% | 1050.35 | 0.1% |
| Болор | 4 | 0.2% | 593.17 | 0.0% |
| Мөсөн шүү | 4 | 0.2% | 1448.97 | 0.1% |
| Алт | 4 | 0.2% | 4244.78 | 0.2% |
| Гянтболд, Цагаан тугалга | 4 | 0.2% | 2833.87 | 0.2% |
| Перлит | 4 | 0.2% | 771.54 | 0.0% |
| Базальт | 3 | 0.2% | 601.45 | 0.0% |
| Алт /Шороо/, Мөнгө | 3 | 0.2% | 9587.71 | 0.5% |
| Хөнгөн цагаан | 3 | 0.2% | 1370.88 | 0.1% |
| Боржин | 3 | 0.2% | 10853.6 | 0.6% |
| Түгээмэл, Шавар, Дайрга | 3 | 0.2% | 275.34 | 0.0% |
| Алт /Шороо/, Холимог металл | 3 | 0.2% | 17320.59 | 0.9% |
| Уран | 3 | 0.2% | 48375.77 | 2.6% |
| Цахиур | 3 | 0.2% | 2793.14 | 0.1% |
| Битум | 3 | 0.2% | 599.09 | 0.0% |
| Элс, Хайрга | 3 | 0.2% | 21927.31 | 1.2% |
| Литий | 2 | 0.1% | 16975.53 | 0.9% |
| Түгээмэл, Керамзитын шавар | 2 | 0.1% | 183.48 | 0.0% |
| Цайр | 2 | 0.1% | 1969.84 | 0.1% |
| Керамзитын шавар | 2 | 0.1% | 207.77 | 0.0% |
| Алт, Зэс | 2 | 0.1% | 3158.11 | 0.2% |
| Төмөр, Шохойн чулуу | 2 | 0.1% | 168.53 | 0.0% |
| Төмөр, Холимог металл | 2 | 0.1% | 1375.27 | 0.1% |
| Алт /Үндсэн/, Мөнгө | 2 | 0.1% | 6206.03 | 0.3% |
| Элс | 2 | 0.1% | 585.77 | 0.0% |
| Өнгөт чулуу | 2 | 0.1% | 2618.64 | 0.1% |
| Алт /Шороо/, Шавар, Элс | 2 | 0.1% | 2041.19 | 0.1% |
| Анар | 1 | 0.1% | 86.29 | 0.0% |
| Агальметолит, Барит | 1 | 0.1% | 125.66 | 0.0% |
| Элс, Түгээмэл | 1 | 0.1% | 37.05 | 0.0% |
| Баргилт | 1 | 0.1% | 335.02 | 0.0% |
| Бар/м, Түгээмэл | 1 | 0.1% | 18.6 | 0.0% |
| Цеолит, Түгээмэл | 1 | 0.1% | 64.84 | 0.0% |
| Бал чулуу, Шохойн чулуу | 1 | 0.1% | 3000.56 | 0.2% |
| Шавар, Түгээмэл | 1 | 0.1% | 25.75 | 0.0% |

### 1.5.2 АШИГЛАЛТЫН ХҮЧИН ТӨГӨЛДӨР ТУСГАЙ ЗӨВШӨӨРЛИЙН ТОО, ТАЛБАЙН ХЭМЖЭЭ, *ашигт малтмалын төрлөөр, 2025.IV.30 (Хүснэгт 1.5-ийн үргэлжлэл)*

| Ашигт малтмалын төрөл | Ашиглалтын тусгай зөвшөөрөл | | Талбайн хэмжээ | |
|---|---|---|---|---|
| | Тоо | Хувь | Тоо | Хувь |
| Алт /Үндсэн/, Холимог металл | 1 | 0.1% | 4668.64 | 0.2% |
| Алт /Шороо/, Төмөр | 1 | 0.1% | 251.44 | 0.0% |
| Алт, Шавар, Элс | 1 | 0.1% | 79.43 | 0.0% |
| Алт, Полиметалл | 1 | 0.1% | 7120.59 | 0.4% |
| Алт, Зэс, Мөнгө | 1 | 0.1% | 2085.6 | 0.1% |
| Алт /Шороо/, Алт /Үндсэн/ | 1 | 0.1% | 3404.31 | 0.2% |
| Шохойн чулуу, Дайрга | 1 | 0.1% | 435.22 | 0.0% |
| Алт /Шороо/, Нүүрс | 1 | 0.1% | 35.89 | 0.0% |
| Базальт, Түгээмэл | 1 | 0.1% | 277.54 | 0.0% |
| Зэс, Никель | 1 | 0.1% | 4523.64 | 0.2% |
| Нүүрс, Шавар | 1 | 0.1% | 26.41 | 0.0% |
| Нүүрс, Алт /Шороо/ | 1 | 0.1% | 1767.19 | 0.1% |
| Ногоон хаш | 1 | 0.1% | 47.5 | 0.0% |
| Никель | 1 | 0.1% | 524.61 | 0.0% |
| Өнгөт металл | 1 | 0.1% | 227.45 | 0.0% |
| Төмөр, Молибден | 1 | 0.1% | 4050.13 | 0.2% |
| Молибден, Рени | 1 | 0.1% | 1789.37 | 0.1% |
| Мөнгө, Холимог металл | 1 | 0.1% | 182.78 | 0.0% |
| Түгээмэл | 1 | 0.1% | 21.27 | 0.0% |
| чулуу | 1 | 0.1% | 750.79 | 0.0% |
| Магнезит | 1 | 0.1% | 26.5 | 0.0% |
| Зэс, Цайр | 1 | 0.1% | 2899.28 | 0.2% |
| ГялтганууР | 1 | 0.1% | 596.17 | 0.0% |
| Зэс, Түгээмэл, Хайрга | 1 | 0.1% | 26.02 | 0.0% |
| Цайр, Мөнгө, Хар тугалга | 1 | 0.1% | 874.69 | 0.0% |
| Зэс, Молибден, Алт | 1 | 0.1% | 5235.99 | 0.3% |
| Түгээмэл, Шавар, Элс, Хайрга | 1 | 0.1% | 39.33 | 0.0% |
| Түгээмэл, Элс, Дайрга | 1 | 0.1% | 38.55 | 0.0% |
| Жонш, Шохойн чулуу | 1 | 0.1% | 26.56 | 0.0% |
| Жонш, Гянтболд | 1 | 0.1% | 302.54 | 0.0% |
| Түгээмэл, Элс, Хайрга, Дайрга | 1 | 0.1% | 31.46 | 0.0% |
| Улаан хас /яшма/ | 1 | 0.1% | 49.28 | 0.0% |
| Нүүрс, Элс, Хайрга | 1 | 0.1% | 1444.06 | 0.1% |
| Усан биндэрьяа | 1 | 0.1% | 132.1 | 0.0% |
| Мөнгө, Полиметалл, Алт /Үндсэн/ | 1 | 0.1% | 1953.65 | 0.1% |
| Холимог металл, Дайрга | 1 | 0.1% | 4533.32 | 0.2% |
| Холимог металл, Элс | 1 | 0.1% | 1762.7 | 0.1% |
| Зэс, Холимог металл, Алт, Шавар, Элс, Дайрга | 1 | 0.1% | 8489.92 | 0.5% |

## 1.6. БҮРТГЭЛТЭЙ ТАЛБАЙ, *давхардсан байдлаар, 2025.IV.30*

| Талбайн нэр | Талбайн хэмжээ /сая.га/ | Нийт нутаг дэвсгэрт эзлэх хувь |
|---|---|---|
| Ашиглалтын хүчин төгөлдөр тусгай зөвшөөрөл бүхий талбай | 1.9 | 1.2% |
| Хайгуулын хүчин төгөлдөр тусгай зөвшөөрөл бүхий талбай | 4.7 | 3.0% |
| Улсын тусгай хамгаалалттай газар | 34.1 | 21.8% |
| Орон нутгийн тусгай хэрэгцээний газар | 34.3 | 21.9% |
| Стратегийн орд, нөөцөд авсан талбай | 7.2 | 4.6% |
| Эдэлбэр, зурвас газар | 1.1 | 0.7% |
| Хориглосон бусад талбай | 49.1 | 31.4% |

## 1.7. БИЧИЛ УУРХАЙГААР АШИГТ МАЛТМАЛ ОЛБОРЛОХ ДҮГНЭЛТ ГАРСАН ТАЛБАЙ, *2025.IV.30*

| Аймаг, нийслэл | Дүгнэлт гарсан талбай | | Хэмжээ | |
|---|---|---|---|---|
| | Тоо | Хувь | Га | Хувь |
| **БҮГД** | **57** | **100%** | **171.7** | **100%** |
| Дунговь | 3 | 5.3% | 14.19 | 8.3% |
| Баянхонгор | 8 | 14.0% | 21.89 | 12.8% |
| Булган | 2 | 3.5% | 5.16 | 3.0% |
| Говь-Алтай | 2 | 3.5% | 4.48 | 2.6% |
| Дорноговь | 4 | 7.0% | 19.25 | 11.2% |
| Сэлэнгэ | 10 | 17.5% | 29.53 | 17.2% |
| Төв | 5 | 8.8% | 15.11 | 8.8% |
| Увс | 2 | 3.5% | 7.54 | 4.4% |
| Ховд | 1 | 1.8% | 2.51 | 1.5% |
| Хэнтий | 20 | 35.1% | 52.01 | 30.3% |

*Эх сурвалж: Кадастрын хэлтэс, АМГТГ*

## 1.8. АШИГТ МАЛТМАЛЫН ТУСГАЙ ЗӨВШӨӨРӨЛ ЭЗЭМШИГЧ АЖ АХУЙН НЭГЖИЙН ТОО, *хөрөнгө оруулалтаар, 2025.IV.30*

| | Эзэмшигч | Тусгай зөвшөөрөл | Талбай | |
|---|---|---|---|---|
| | Тоо | Тоо | Га | Хувь |
| **БҮГД** | **1742** | **2690** | **6,602,210.3** | **100%** |
| Дотоодын аж ахуйн нэгж | 1401 | 2149 | 5,224,469.1 | 79.1% |
| Гадаадын 100 % хөрөнгө оруулалттай аж ахуйн нэгж | 250 | 394 | 1,066,402.5 | 16.2% |
| Гадаадын хамтарсан хөрөнгө оруулалттай аж ахуйн нэгж | 91 | 147 | 311,338.8 | 4.7% |

## 1.9. АШИГТ МАЛТМАЛЫН ТУСГАЙ ЗӨВШӨӨРӨЛ ЭЗЭМШИГЧ ГАДААДЫН 100% ХӨРӨНГӨ ОРУУЛАЛТТАЙ АЖ АХУЙН НЭГЖИЙН ТОО, *хөрөнгө оруулагч улсаар, 2025.IV.30*

| | Эзэмшигч | Тусгай зөвшөөрөл | Талбай | |
|---|---|---|---|---|
| | Тоо | Тоо | Га | Хувь |
| **БҮГД** | **250** | **394** | **1,066,402.5** | **100.00%** |
| Хятад | 146 | 204 | 509,694.76 | 47.80% |
| Виржиний Арлууд | 24 | 41 | 70,313.91 | 6.59% |
| Хонг-Конг | 15 | 31 | 77,852.95 | 7.30% |
| Канад | 12 | 19 | 198,443.14 | 18.61% |
| Сингапур | 11 | 33 | 104,554.65 | 9.80% |
| Өмнөд Солонгос | 8 | 10 | 10,639.70 | 1.00% |
| Австрали | 4 | 6 | 28,244.17 | 2.65% |
| Орос | 4 | 4 | 321.01 | 0.03% |
| Их Британи | 3 | 4 | 6,038.72 | 0.57% |
| Люксембург | 2 | 6 | 13,528.21 | 1.27% |
| Америкийн Нэгдсэн Улс | 2 | 4 | 2,442.31 | 0.23% |
| Голланд | 2 | 10 | 6,620.18 | 0.62% |
| Герман | 2 | 2 | 603.89 | 0.06% |
| Япон | 2 | 3 | 3,015.13 | 0.28% |
| Австрали, Хятад | 1 | 2 | 8,795.35 | 0.82% |
| Казахстан | 1 | 1 | 136.46 | 0.01% |
| Швейцарь | 1 | 2 | 192.50 | 0.02% |
| Малайз | 1 | 2 | 2,416.53 | 0.23% |
| Украйн | 1 | 1 | 8,136.53 | 0.76% |
| Сейшелс | 1 | 1 | 375.18 | 0.04% |
| Орос, Хятад | 1 | 1 | 47.50 | 0.00% |
| Орос, Өмнөд Солонгос | 1 | 1 | 118.15 | 0.01% |
| Виржиний Арлууд, Сингапур | 1 | 1 | 1,933.96 | 0.18% |
| Канад, Сингапур | 1 | 2 | 6,977.26 | 0.65% |
| Их Британи, Хятад | 1 | 1 | 54.23 | 0.01% |
| Ирланд, Их Британи | 1 | 1 | 1,205.14 | 0.11% |
| Болгар | 1 | 1 | 3,700.94 | 0.35% |

*Эх сурвалж: Кадастрын хэлтэс, АМГТГ*

## 1.10. АШИГТ МАЛТМАЛЫН ТУСГАЙ ЗӨВШӨӨРӨЛ ЭЗЭМШИГЧ ГАДААДЫН ХАМТАРСАН ХӨРӨНГӨ ОРУУЛАЛТТАЙ АЖ АХУЙН НЭГЖИЙН ТОО, *хөрөнгө оруулагч улсаар, 2025.IV.30*

| | Эзэмшигч | Тусгай зөвшөөрөл | Талбай | |
|---|---|---|---|---|
| | Тоо | Тоо | Га | Хувь |
| **БҮГД** | **91** | **147** | **311338.75** | **100%** |
| Монгол, Хятад | 41 | 57 | 78074 | 25.08% |
| Монгол, Өмнөд Солонгос | 9 | 13 | 26831.01 | 8.62% |
| Монгол, Сингапур | 9 | 24 | 36739.53 | 11.80% |
| Монгол, Орос | 8 | 11 | 3661.05 | 1.18% |
| Монгол, Япон | 5 | 12 | 45357.19 | 14.57% |
| Монгол, Виржиний Арлууд | 5 | 7 | 24787.59 | 7.96% |
| Монгол, Хонг-Конг | 2 | 7 | 23454.23 | 7.53% |
| Монгол, Герман | 2 | 3 | 5748.07 | 1.85% |
| Монгол, Хонг-Конг, Япон | 1 | 3 | 43809.33 | 14.07% |
| Монгол, Унгар | 1 | 1 | 87.42 | 0.03% |
| Монгол, Сингапур, Хонг-Конг | 1 | 1 | 1469.53 | 0.47% |
| Монгол, Польш | 1 | 1 | 1561.28 | 0.50% |
| Монгол, Чехийн Бүгд Найрамдах Улс | 1 | 1 | 86.29 | 0.03% |
| Монгол, Люксембург | 1 | 2 | 10011.16 | 3.22% |
| Монгол, Канад, Хятад | 1 | 1 | 6352.79 | 2.04% |
| Монгол, Их Британи | 1 | 1 | 1472.04 | 0.47% |
| Казахстан, Монгол | 1 | 1 | 1789.37 | 0.57% |
| Монгол, Орос, Украйн | 1 | 1 | 46.87 | 0.02% |

*Эх сурвалж: Кадастрын хэлтэс, АМГТГ*

## 1.11. БАНК, БАНК БУС САНХҮҮГИЙН БАЙГУУЛЛАГЫН БАРЬЦААНД БАЙГАА АШИГТ МАЛТМАЛЫН ТУСГАЙ ЗӨВШӨӨРӨЛ, ТАЛБАЙН ХЭМЖЭЭ, *2025.IV.30*

| Барьцаалагч | Тусгай зөвшөөрөл | | Талбайн хэмжээ | |
|---|---|---|---|---|
| | Тоо | Хувь | Га | Хувь |
| **БҮГД** | **215** | **100.0%** | **202,470.9** | **100.0%** |
| Худалдаа хөгжлийн банк | 39 | 18.14% | 27462.62 | 13.56% |
| Голомтбанк | 26 | 12.09% | 25781.63 | 12.73% |
| Монгол улсын хөгжлийн банк | 20 | 9.30% | 13330.91 | 6.58% |
| ХААН банк | 18 | 8.37% | 6231.41 | 3.08% |
| Тээвэрхөгжлийн банк | 18 | 8.37% | 14406.21 | 7.12% |
| АБТС ББСБ | 16 | 7.44% | 26468.24 | 13.07% |
| Капиталбанк | 8 | 3.72% | 1073.15 | 0.53% |
| Голомт, Хадгаламж, Зоос, Анод Банкууд | 7 | 3.26% | 3359.67 | 1.66% |
| Чингисхаан банк | 7 | 3.26% | 3201.9 | 1.58% |
| Хасбанк | 6 | 2.79% | 2402.65 | 1.19% |
| Европын сэргээн босголт, хөгжлийн банк | 5 | 2.33% | 1188.46 | 0.59% |
| Капитронбанк | 5 | 2.33% | 1724.17 | 0.85% |
| Банк оф Чайна Лимитэд | 4 | 1.86% | 2276.98 | 1.12% |
| Жи Эс Би капитал ББСБ | 4 | 1.86% | 27723.16 | 13.69% |
| Фёрст Литиум Корпорейшн | 3 | 1.40% | 17131.1 | 8.46% |
| Эрэлбанк | 2 | 0.93% | 150.31 | 0.07% |
| Үндэсний хөрөнгө оруулалтын банк | 2 | 0.93% | 804.98 | 0.40% |
| Анодбанк | 2 | 0.93% | 231.43 | 0.11% |
| М банк | 2 | 0.93% | 605.71 | 0.30% |
| Мөнх орших капитал | 1 | 0.47% | 178.08 | 0.09% |
| Жэт финанс | 1 | 0.47% | 56.83 | 0.03% |
| Экокапитал ББСБ | 1 | 0.47% | 583.36 | 0.29% |
| Хадгаламж банк | 1 | 0.47% | 1773.74 | 0.88% |
| Экспорт-Импорт Банк оф Чайна | 1 | 0.47% | 275.01 | 0.14% |
| РУС финанс ББСБ | 1 | 0.47% | 148.91 | 0.07% |
| Грийн финтек ББСБ | 1 | 0.47% | 1623.8 | 0.80% |
| Трийпл Флаг Майнинг Файнанс Бермуда Лтд, | 1 | 0.47% | 5492.63 | 2.71% |
| Туркойсфинанс | 1 | 0.47% | 673.41 | 0.33% |
| Улаанбаатар хотын банк | 1 | 0.47% | 506.3 | 0.25% |
| Төрийн банк | 1 | 0.47% | 92.75 | 0.05% |
| Херо финанс ББСБ | 1 | 0.47% | 2394.79 | 1.18% |
| Стандарт чартеред банк | 1 | 0.47% | 8489.92 | 4.19% |
| Монголшуудан банк | 1 | 0.47% | 86.57 | 0.04% |
| Бизнес-Инвест девелопмент | 1 | 0.47% | 1791.39 | 0.88% |
| Кредит экспресс | 1 | 0.47% | 235.57 | 0.12% |
| Хөтөлтномгон | 1 | 0.47% | 25.75 | 0.01% |
| Газпромбанк | 1 | 0.47% | 368.3 | 0.18% |
| Ачиткапитал ББСБ | 1 | 0.47% | 9.03 | 0.00% |
| Хэрлэн онон туул ББСБ | 1 | 0.47% | 1767.19 | 0.87% |
| Дарь финанс | 1 | 0.47% | 342.91 | 0.17% |

## 1.12. АШИГТ МАЛТМАЛЫН 10 БА ТҮҮНЭЭС ДЭЭШ ТУСГАЙ ЗӨВШӨӨРӨЛ ЭЗЭМШИГЧИД, *2025.IV.30*

| № | Аж ахуйн нэгжийн нэр | Тусгай зөвшөөрлийн тоо | Талбайн хэмжээ | Хуулийн этгээдийн ангилал | Хөрөнгө оруулагч улс |
|---|---|---|---|---|---|
| 1 | Эрдэнэс критикал минералс | 27 | 15,737.0 | ТӨҮГ | Монгол |
| 2 | Монголын алт МАК | 24 | 78,025.0 | ХХК | Монгол |
| 3 | Гацуурт | 14 | 8,216.2 | ХХК | Монгол |
| 4 | Эрдэнэт-Үйлдвэр | 13 | 126,947.7 | ТӨҮГ | Монгол |
| 5 | Бүрдэл майнинг | 13 | 2,344.4 | ХХК | Монгол |
| 6 | Аурум Металс | 12 | 51,968.0 | ХХК | Монгол |
| 7 | Сэкер ресорсус монголиа | 12 | 7,139.8 | хамтарсан хөрөнгө оруулалттай ХХК | Монгол, Сингапур |
| 8 | Хүннү говь алтай | 12 | 2,206.7 | ХХК | Монгол |
| 9 | Монгол түнжөн майнинг инвестмент групп | 11 | 23,438.5 | гадаадын 100% хөрөнгө оруулалттай ХХК | Хятад |
| 10 | МОЭНКО | 10 | 12,807.4 | гадаадын 100% хөрөнгө оруулалттай ХХК | Сингапур |
| 11 | МАК Цемент | 10 | 3,745.9 | ХХК | Монгол |

## 1.13. АШИГТ МАЛТМАЛЫН ТУСГАЙ ЗӨВШӨӨРӨЛ БҮХИЙ 100'000 БА ТҮҮНЭЭС ДЭЭШ ГА ТАЛБАЙ ЭЗЭМШИГЧИД, *2025.IV.30*

| № | Аж ахуйн нэгжийн нэр | Тусгай зөвшөөрлийн тоо | Талбайн хэмжээ | Хуулийн этгээдийн ангилал | Хөрөнгө оруулагч улс |
|---|---|---|---|---|---|
| 2 | Эрдэнэт-Үйлдвэр | 13 | 126,947.7 | ТӨҮГ | Монгол |
| 3 | Монлаа | 4 | 108,679.0 | ХХК | Монгол |

*Эх сурвалж: Кадастрын хэлтэс, АМГТГ*

1.14. ХҮЛЭЭН АВСАН ӨРГӨДЛИЙН ТОО, *өргөдлийн төрлөөр, 2021-2025*

| | 2021 | 2022 | 2023 | 2024 | 2025-IV |
|---|---|---|---|---|---|
| **БҮГД** | **943** | **600** | **968** | **728** | **207** |
| **Шинээр авах** | **463** | **247** | **696** | **209** | **8** |
| Ашиглалт | 47 | 29 | 23 | 36 | 8 |
| Хайгуул | 0 | 0 | 0 | 0 | 0 |
| Сонгон шалгаруулалт | 416 | 218 | 673 | 173 | 0 |
| **Сунгуулах** | **337** | **224** | **127** | **358** | **145** |
| Ашиглалт | 1 | 2 | 28 | 19 | 10 |
| Хайгуул | 336 | 222 | 99 | 339 | 135 |
| **Шилжүүлэх** | **76** | **66** | **94** | **109** | **27** |
| Ашиглалт | 19 | 14 | 20 | 30 | 11 |
| Хайгуул | 57 | 52 | 74 | 79 | 16 |
| **Барьцаалах** | **38** | **25** | **20** | **20** | **8** |
| Ашиглалт | 34 | 22 | 17 | 19 | 8 |
| Хайгуул | 4 | 3 | 3 | 1 | 0 |
| **Талбай буцаах** | **29** | **38** | **31** | **32** | **19** |
| Ашиглалт | 6 | 13 | 11 | 8 | 7 |
| Хайгуул | 23 | 25 | 20 | 24 | 12 |

1.15. ХӨДӨЛГӨӨН ХИЙГДСЭН ТУСГАЙ ЗӨВШӨӨРЛИЙН ТОО, *төрлөөр, 2021-2025*

| | 2021 | 2022 | 2023 | 2024 | 2025-IV |
|---|---|---|---|---|---|
| **Шинээр олгосон** | **163** | **93** | **238** | **105** | **3** |
| Ашиглалт | 54 | 36 | 25 | 42 | 3 |
| Хайгуул | 0 | 7 | 0 | 0 | 0 |
| Сонгон шалгаруулалт | 109 | 50 | 213 | 63 | 0 |
| **Талбай буцаасан** | **26** | **34** | **27** | **28** | **16** |
| Ашиглалт | 4 | 12 | 8 | 6 | 5 |
| Хайгуул | 22 | 22 | 19 | 22 | 11 |
| **Цуцалсан/хүчингүй** | **75** | **45** | **39** | **47** | **14** |
| Ашиглалт | 30 | 20 | 24 | 18 | 5 |
| Хайгуул | 45 | 25 | 15 | 29 | 9 |
| **Дуусгавар болсон** | **120** | **100** | **27** | **57** | **37** |
| **Шилжүүлсэн** | **74** | **63** | **92** | **101** | **30** |
| Ашиглалт | 16 | 16 | 18 | 27 | 12 |
| Хайгуул | 58 | 47 | 74 | 74 | 18 |
| **Сунгуулсан** | **246** | **291** | **94** | **304** | **163** |
| Ашиглалт | 0 | 0 | 14 | 25 | 7 |
| Хайгуул | 246 | 291 | 80 | 279 | 156 |
| **Барьцаалсан** | **38** | **22** | **21** | **21** | **4** |
| Ашиглалт | 34 | 20 | 18 | 19 | 4 |
| Хайгуул | 4 | 2 | 3 | 2 | 0 |
| **Барьцаа чөлөөлсөн** | **16** | **23** | **31** | **31** | **3** |
| Ашиглалт | 16 | 22 | 31 | 27 | 3 |
| Хайгуул | 0 | 1 | 0 | 4 | 0 |
| **Нөхөн олгосон** | **11** | **6** | **11** | **15** | **1** |
| Ашиглалт | 5 | 4 | 7 | 10 | 0 |
| Хайгуул | 6 | 2 | 4 | 5 | 1 |

*Эх сурвалж: Кадастрын хэлтэс, АМГТГ*

# 2 ГЕОЛОГИЙН СТАТИСТИК МЭДЭЭ

## 2.1. ХУВИЙН ХӨРӨНГӨӨР ГЕОЛОГИ, ХАЙГУУЛЫН АЖИЛД ЗАРЦУУЛСАН НИЙТ ЗАРДАЛ, *тэрбум төгрөг, 2021-2024 (2025.V.05)*

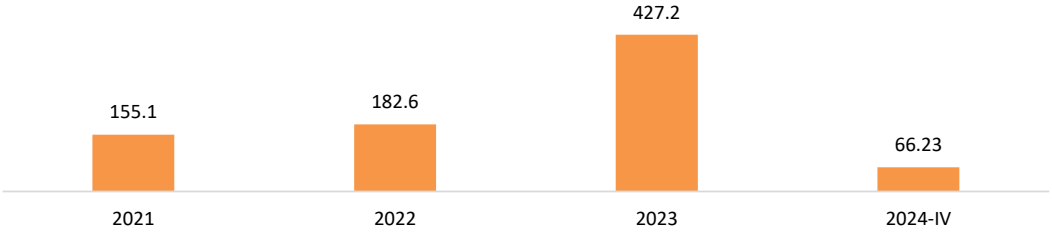


## 2.2. ХУВИЙН ХӨРӨНГӨӨР ГЕОЛОГИ, ХАЙГУУЛЫН АЖИЛД ЗАРЦУУЛСАН ЗАРДАЛ, *сая төгрөг, ажлын төрлөөр, 2023-2024 (2025.V.05)*

| | 2023 | | 2024/IV | |
|---|---|---|---|---|
| | Дүн | Хувь | Дүн | Хувь |
| **БҮГД** | **427,160.6** | **100%** | **66,228.9** | **100%** |
| Бэлтгэл ажил | 2,480.6 | 0.6% | 724.8 | 1% |
| Талбайн зураглал | 0.0 | 0.0% | 521.0 | 1% |
| Эрлийн маршрут | 4,046.9 | 0.9% | 727.8 | 1% |
| Талбайн сорьцлолт | 853.7 | 0.2% | 149.0 | 0% |
| Геофизикийн ажил | 10,886.7 | 2.5% | 1,405.0 | 2% |
| Уулын ажил | 5,098.7 | 1.2% | 1,074.3 | 2% |
| Өрөмдлөг | 260,038.0 | 60.9% | 26,332.1 | 40% |
| Сорьцлолт | 7,542.3 | 1.8% | 1,532.3 | 2% |
| Лабораторийн ажил | 97,528.3 | 22.8% | 2,761.3 | 4% |
| Тээвэр | 11,190.0 | 2.6% | 1,513.6 | 2% |
| Топогеодезийн ажил | 914.5 | 0.2% | 595.1 | 1% |
| Гидрогеологийн судалгаа | 4,547.7 | 1.1% | 381.0 | 1% |
| Геоэкологийн судалгаа | 231.6 | 0.1% | 86.9 | 0% |
| Археологи, палентологийн судалгаа | 456.1 | 0.1% | 70.0 | 0% |
| БОНС-ын зардал | 1,193.1 | 0.3% | 276.8 | 0% |
| Суурин боловсруулалт | 9,150.5 | 2.1% | 17,280.4 | 26% |
| Магадлашгүй зардал | 380.9 | 0.1% | 116.5 | 0% |
| Бусад | 10,621.0 | 2.5% | 10,680.9 | 16% |

*Эх сурвалж: Ашигт малтмалын хайгуулын хэлтэс, АМГТГ*

| | |
|---|---|
| 2021 | 155.1 |
| 2022 | 182.6 |
| 2023 | 427.2 |
| 2024-IV | 66.23 |

# 3 УУЛ УУРХАЙН СТАТИСТИК МЭДЭЭ

## 3.1. АШИГТ МАЛТМАЛ АШИГЛАХ ҮЙЛ АЖИЛЛАГААНЫ ТӨЛӨВЛӨГӨӨ, ТАЙЛАНГИЙН АЛБАЖСАН БАЙДАЛ, *2019-2023, (2024.I.22)*

| | Төлөвлөгөө | | | Тайлан | | |
|---|---|---|---|---|---|---|
| | Ирүүлсэн | Албажсан | Албажсан хувь | Ирүүлсэн | Албажсан | Албажсан хувь |
| 2019 | 426 | 340 | 79.8% | 227 | 206 | 90.7% |
| 2020 | 402 | 287 | 71.4% | 201 | 172 | 85.6% |
| 2021 | 432 | 325 | 75.2% | 208 | 195 | 93.8% |
| 2022 | 496 | 449 | 90.5% | 287 | 198 | 69.0% |
| 2023 | 514 | 421 | 81.9% | - | - | - |

## 3.2. АЛТ ҮЙЛДВЭРЛЭЛ, *үндсэн болон шороон орд, кг, 2019-2022, (2024.I.22)*

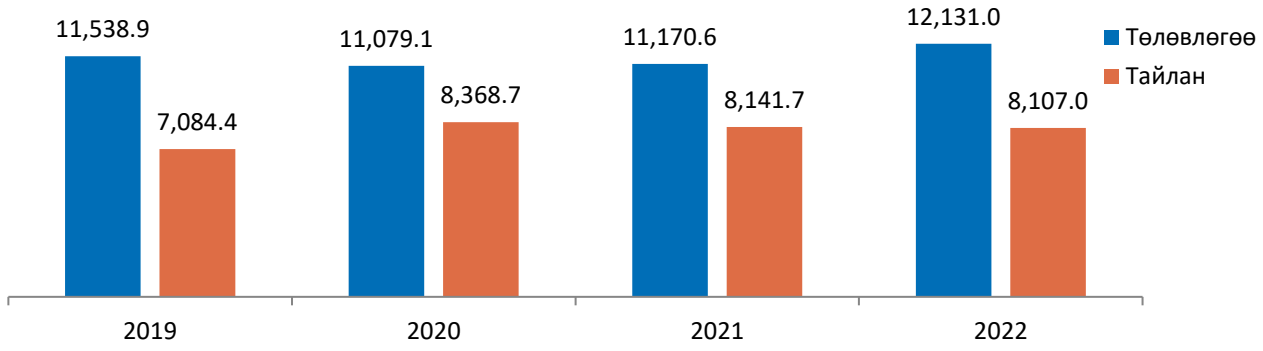


## 3.3. ЗЭСИЙН БАЯЖМАЛ ҮЙЛДВЭРЛЭЛ, *мянган тонн, 2019-2022, (2024.I.22)*

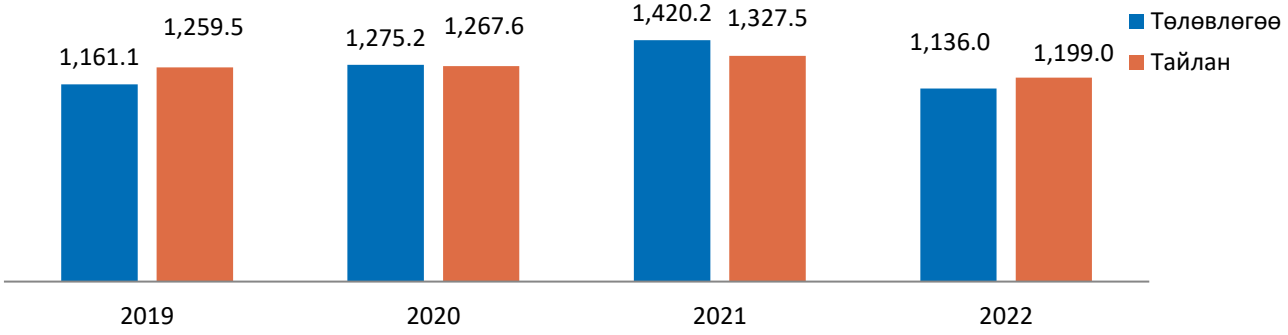


## 3.4. НҮҮРС ОЛБОРЛОЛТ, *мянган тонн, 2019-2022, (2024.I.22)*

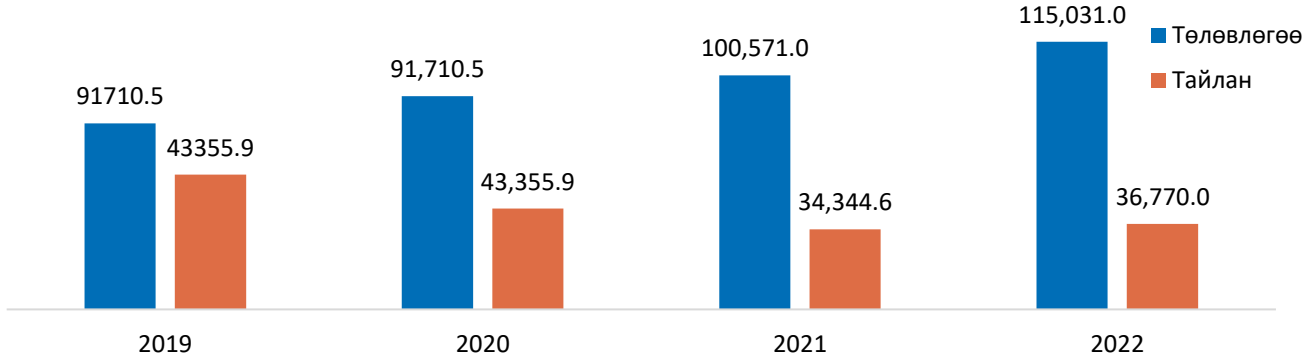


*Эх сурвалж: Уул уурхайн хэлтэс, АМГТГ*

*Алт (кг)*

| | Төлөвлөгөө | Тайлан |
|---|---|---|
| | 10,687.5 | 6,157.3 |
| 2019 | 11,538.9 | 7,084.4 |
| 2020 | 11,079.1 | 8,368.7 |
| 2021 | 11,170.6 | 8,141.7 |
| 2022 | 12,131.0 | 8,107.0 |

*Зэсийн баяжмал (мян.тн)*

| | Төлөвлөгөө | Тайлан |
|---|---|---|
| | 1,252.1 | 1,317.6 |
| 2019 | 1,161.1 | 1,259.5 |
| 2020 | 1,275.2 | 1,267.6 |
| 2021 | 1,420.2 | 1,327.5 |
| 2022 | 1,136.0 | 1,199.0 |

*Нүүрс (мян.тн)*

| | Төлөвлөгөө | Тайлан |
|---|---|---|
| | 80,567.9 | 41,904.6 |
| 2019 | 80,018.0 | 57,914.8 |
| 2020 | 91,710.5 | 43,355.9 |
| 2021 | 100,571.0 | 34,344.6 |
| 2022 | 115,031.0 | 36,770.0 |

## 3.5. БҮТЭЭГДЭХҮҮН ҮЙЛДВЭРЛЭЛ, *ашигт малтмалын төрлөөр, 2021-2022 (2024.I.22)*

| | Хэмжих нэгж | 2021* | | 2022* | |
|---|---|---|---|---|---|
| | | Төлөвлөгөө | Тайлан | Төлөвлөгөө | Тайлан |
| АЛТ (Нийт) | кг | 46,146.6 | 23,283.7 | 17,069.3 | 14,049.9 |
| АЛТ (Баяжмалд дагалдан гарч байгаа алтны хэмжээ) | кг | 34,975.9 | 14,812.8 | 4,938.1 | 5,943.3 |
| АЛТ (Үндсэн болон шороон ордоос олборлох нийт алтны хэмжээ) | кг | 11,170.6 | 8,470.9 | 12,131.2 | 8,106.6 |
| АЛТ (Үндсэн ордоос олборлох алтны хэмжээ) | кг | 4,793.5 | 3,166.6 | 5,728.0 | 4,359.9 |
| АЛТ (Шороон ордоос олборлох алтны хэмжээ) | кг | 6,377.1 | 5,304.4 | 6,403.1 | 3,746.7 |
| БАРИЛГЫН МАТЕРИАЛ | | | | | |
| Шохой | мян.тн | 125.7 | 50.3 | 416.1 | 56.50 |
| Шохойн чулуу | мян.тн | 1,360.7 | 508.4 | 2,846.5 | 429.04 |
| Клинкер | мян.тн | 26.6 | - | - | - |
| Цемент | мян.тн | 1,950.0 | 1,434.9 | 1,890.3 | - |
| Эрдэс нунтаг | мян.тн | 31.0 | 47.1 | 31.0 | - |
| БОЛОР | мян.тн | 6.1 | - | 6.1 | - |
| ГАНТИГ | мян.тн | 256.8 | - | 58.6 | - |
| ГӨЛТГӨНӨ | мян.тн | 173.5 | 111.4 | 297.8 | 111.5 |
| ГЯНТБОЛД | тн | 1,628.9 | - | 676.6 | 82.8 |
| ЗЭСИЙН БАЯЖМАЛ | мян.тн | 1,420.2 | 1,327.5 | 1,135.8 | 1,198.6 |
| ЗЭС (КАТОД) | тн | 7.8 | 7.8 | 7.4 | 7.8 |
| МАНГАН | мян.тн | 208.7 | - | 208.0 | 4.6 |
| МОЛИБДЕНИЙ БАЯЖМАЛ | мян.тн | 5.0 | 6.3 | 5.0 | 5.9 |
| МӨНГӨ | | - | - | - | - |
| Мөнгөний гулдмай | кг | 9,890.7 | 2,471.6 | 10,898.3 | 2,633 |
| Мөнгөний баяжмал | мян.тн | 7.8 | 3.3 | 6.9 | - |
| Мөнгөний хүдэр | мян.тн | - | 127.3 | - | |
| Баяжмалд дагалдан гарч байгаа мөнгөний х | кг | 73,329.3 | 76,563.4 | 63,320.7 | 70,843.11 |
| ТӨМӨР | мян.тн | 15,166.9 | 9,837.9 | 20,604.3 | 6,368.02 |
| Төмрийн бүхэллэг баяжмал | мян.тн | 5,162.5 | 4,317.7 | 9,867.8 | 5,199.82 |
| Төмрийн нунтаг баяжмал | мян.тн | 7,308.4 | 3,033.6 | 8,772.4 | 341.59 |
| Төмрийн бүхэллэг хүдэр | мян.тн | 1,002.0 | 1,781.9 | 1,806.5 | 541.78 |
| Төмрийн нунтаг хүдэр | мян.тн | 1,694.0 | 704.8 | 157.7 | 284.83 |
| УРАН Шар нунтаг | тн | 29.8 | 11.2 | - | - |
| Шар нунтаг дахь ураны хэмжээ | тн | 11.1 | 4.2 | 8.3 | - |
| ХАЙЛУУР ЖОНШ | мян.тн | 2,200.7 | 822.2 | 2,199.9 | 412.84 |
| Хайлуур жоншны баяжмал ФФ-97 | мян.тн | 211.5 | 38.1 | 210.3 | 14.99 |
| Хайлуур жоншны баяжмал ФФ-95 | мян.тн | 91.4 | 31.1 | 105.4 | 12.55 |
| Гравитацийн флюорит МГФ 55-85 | мян.тн | - | 8.6 | 128.9 | - |
| Бүхэллэг жонш ФК-92 | мян.тн | 46.7 | 6.3 | 22.5 | 6.01 |
| Бүхэллэг жонш ФК-85 | мян.тн | 81.9 | 260.2 | 48.4 | 3.44 |
| Бүхэллэг жонш ФК-80 | мян.тн | 5.3 | 7.7 | 5.0 | 0.67 |
| Бүхэллэг жонш ФК-75 | мян.тн | 222.9 | 30.2 | 255.2 | 40.81 |
| Бүхэллэг жонш ФК-65 | мян.тн | 9.5 | 33.9 | 57.2 | 13.54 |
| Хайлуур жоншны хүдэр ФР | мян.тн | 1,531.7 | 406.1 | 1,367.2 | 320.83 |
| ХАР ТУГАЛГА | мян.тн | 17.2 | 20.7 | 16.6 | 17.90 |
| ӨНГӨЛГӨӨНИЙ ЧУЛУУ | мян.тн | 26.8 | 555.5 | 3,756.3 | 7,825.1 |
| ЦАГААН ТУГАЛГА | тн | 78.2 | - | 91.1 | - |
| ЦАЙР | мян.тн | 112.9 | 112.4 | 93.5 | 130.1 |
| ЦЕОЛИТ | мян.тн | - | - | | - |
| НҮҮРС ОЛБОРЛОЛТ | мян.тн | 100,571.0 | 34,381.4 | 115,031.1 | 36,770.2 |

*Эх сурвалж: Уул уурхайн хэлтэс, АМГТГ.*

**-Ашигт малтмал ашиглах үйл ажиллагааны тайлангийн мэдээлэл.*

## 3.6. ЭВДРЭЛД ОРСОН БОЛОН НӨХӨН СЭРГЭЭСЭН ТАЛБАЙ, *2020-2023 (2025.I.10)**

| | Хэмжих нэгж | 2020 | 2021 | 2022 | 2023* |
|---|---|---|---|---|---|
| Уулын ажилд хамрагдсан талбай | га | 8,434.6 | 3,154.9 | 13290.3 | 14170.1 |
| Техникийн нөхөн сэргээлт хийсэн талбай | га | 2,069.6 | 753.7 | 972.4 | 655.9 |
| Үүнээс: Гадаад овоолго | га | 1,548.0 | 251.8 | 239.6 | 256.6 |
| Дотоод овоолго | га | 521.7 | 502.0 | 732.8 | 399.3 |
| Биологийн нөхөн сэргээлт хийсэн талбай | га | 623.6 | 596.3 | 554.7 | 486.7 |
| Дүйцүүлэн хамгаалах нөхөн сэргээлтийн талбай | га | 236.6 | 124,231.8 | 47,108.6 | 106,727.7 |
| Уурхайг тохижуулах, тосгон орчим хийгдсэн нөхөн сэргээлтийн талбай | га | 50.5 | 49.1 | 1.0 | 0 |
| Нөхөн сэргээлтэнд зарцуулсан зардал | тэрбум.төг | 21.3 | 38.1 | 26.9 | 64.3 |
| Байгаль орчныг хамгаалах зардал | тэрбум.төг | 16.8 | 8.8 | 4.4 | 16.9 |

## 3.7. УУЛЫН АЖИЛД ХАМРАГДСАН БОЛОН НӨХӨН СЭРГЭЭСЭН ТАЛБАЙ, *аймгаар, 2023 (2025.I.10)**

| | Ашиглалтын тусгай зөвшөөрөл, баяжуулах үйлдвэрийн тоо | Уулын ажилд хамрагдсан талбай | | Техникийн нөхөн сэргээлт хийсэн талбай | | Биологийн нөхөн сэргээлт хийсэн талбай | |
|---|---|---|---|---|---|---|---|
| | | Га | Хувь | Га | Хувь | Га | Хувь |
| **БҮГД** | **222** | **14,170.1** | **100%** | **655.9** | **100%** | **486.7** | **100%** |
| Архангай | 1 | 52.5 | 0.4% | 0.0 | 0.0% | 0.0 | 0.0% |
| Баян-Өлгий | 1 | 4.0 | 0.0% | 0.0 | 0.0% | 0.0 | 0.0% |
| Баянхонгор | 7 | 106.3 | 0.8% | 9.7 | 1.5% | 10.7 | 2.2% |
| Булган | 10 | 1,513.7 | 10.7% | 82.1 | 12.5% | 49.1 | 10.1% |
| Говь-Алтай | 3 | 240.5 | 1.7% | 0.0 | 0.0% | 3.1 | 0.6% |
| Говьсүмбэр | 1 | 216.6 | 1.5% | 3.0 | 0.5% | 6.0 | 1.2% |
| Дархан -Уул | 10 | 146.1 | 1.0% | 24.5 | 3.7% | 10.8 | 2.2% |
| Дорноговь | 28 | 1,203.0 | 8.5% | 89.0 | 13.6% | 7.1 | 1.5% |
| Дорнод | 9 | 126.0 | 0.9% | 15.7 | 2.4% | 10.0 | 2.1% |
| Дундговь | 24 | 500.2 | 3.5% | 19.6 | 3.0% | 3.9 | 0.8% |
| Завхан | 2 | 23.4 | 0.2% | 12.0 | 1.8% | 4.1 | 0.8% |
| Орхон | 2 | 1,436.0 | 10.1% | 3.9 | 0.6% | 3.9 | 0.8% |
| Өвөрхангай | 5 | 547.0 | 3.9% | 65.8 | 10.0% | 35.0 | 7.2% |
| Өмнөговь | 25 | 2,843.9 | 20.1% | 83.7 | 12.8% | 135.6 | 27.9% |
| Сүхбаатар | 13 | 490.9 | 3.5% | 40.5 | 6.2% | 14.1 | 2.9% |
| Сэлэнгэ | 17 | 1,721.7 | 12.2% | 31.1 | 4.7% | 12.1 | 2.5% |
| Төв | 38 | 1,811.7 | 12.8% | 163.0 | 24.9% | 170.0 | 34.9% |
| Увс | 6 | 70.7 | 0.5% | 3.1 | 0.5% | 2.3 | 0.5% |
| Улаанбаатар | 2 | 413.1 | 2.9% | 3.0 | 0.5% | 0.0 | 0.0% |
| Ховд | 3 | 528.5 | 3.7% | 0.0 | 0.0% | 1.5 | 0.3% |
| Хөвсгөл | 1 | 8.0 | 0.1% | 0.0 | 0.0% | 0.2 | 0.0% |
| Хэнтий | 14 | 166.4 | 1.2% | 6.4 | 1.0% | 7.2 | 1.5% |

**-Ашигт малтмал ашиглах үйл ажиллагааны тайлангийн мэдээлэл.*

*Эх сурвалж: Уул уурхайн хэлтэс, АМГТГ.*

## 3.8. АШИГТ МАЛТМАЛЫН ДЭЛХИЙН ЗАХ ЗЭЭЛИЙН ДУНДАЖ ҮНЭ, *төрлөөр, 2024-2025*

| | Хэмжих нэгж | 2024 | 2025.III | 2025.IV | 2025/2024 | 2025.IV/2025.III |
|---|---|---|---|---|---|---|
| Алт | ам.долл/унци | 2,644.1 | 2,983.3 | 3,207.5 | 121.3% | 107.5% |
| Мөнгө | ам.долл/унци | 30.5 | 33.2 | 32.3 | 105.6% | 97.2% |
| Зэс | ам.долл/тн | 8,919.2 | 9,730.6 | 9,191.5 | 103.1% | 94.5% |
| Цайр | ам.долл/тн | 3,042.5 | 2,887.4 | 2,624.8 | 86.3% | 90.9% |
| Хар тугалга | ам.долл/тн | 1,993.5 | 2,033.1 | 1,908.5 | 95.7% | 93.9% |
| Цагаан тугалга | ам.долл/тн | 28,861.3 | 34,012.5 | 32,670.9 | 113.2% | 96.1% |
| Молибдени | ам.долл/тн | 47,260.4 | 44,654.1 | 43,891.8 | 92.9% | 98.3% |
| Манган, 36% | ам.долл/тн | 163.0 | 187.8 | 169.2 | 103.8% | 90.1% |
| Гянтболд, 99% | ам.долл/тн | 47,000.0 | 47,200.0 | 47,750.0 | 101.6% | 101.2% |
| Гянтболд, 65% | ам.долл/тн | 19,534.6 | 19,357.7 | 19,888.6 | 101.8% | 102.7% |
| Төмөр, 56% хүдэр | ам.долл/тн | 76.7 | 71.8 | 70.0 | 91.2% | 97.5% |
| Төмөр, 60% баяжмал | ам.долл/тн | 93.2 | 89.2 | 88.9 | 95.4% | 99.7% |
| Жонш, баяжмал ФФ-97 | ам.долл/тн | 472.5 | 472.5 | 470.0 | 99.5% | 99.5% |
| Жонш, хүдэр ФК-85 | ам.долл/тн | 372.5 | 372.5 | 372.5 | 100.0% | 100.0% |
| Уран | ам.долл/кг | 160.1 | 141.6 | 149.3 | 93.2% | 105.4% |

## 3.9. АЛТНЫ ДЭЛХИЙН ЗАХ ЗЭЭЛИЙН ДУНДАЖ ҮНЭ, *ам.доллар/унци, сүүлийн 12 сараар*

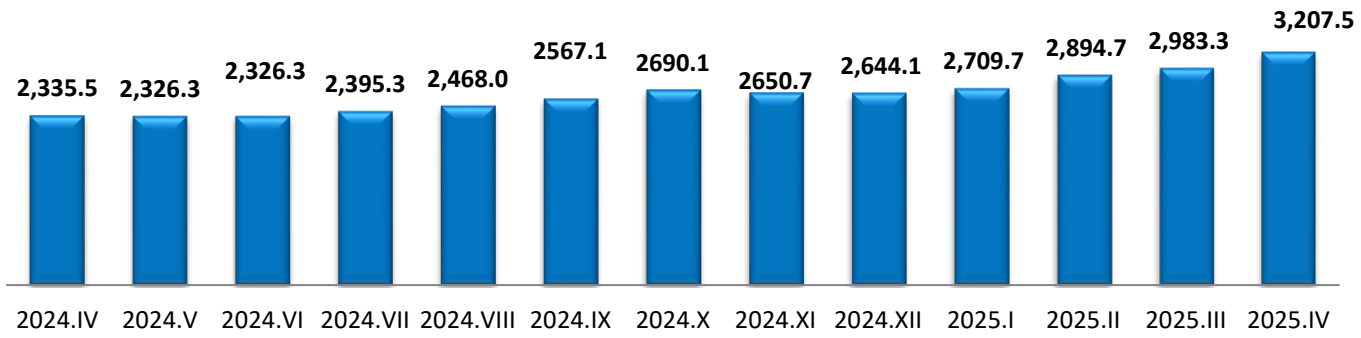


## 3.10. ЗЭСИЙН ДЭЛХИЙН ЗАХ ЗЭЭЛИЙН ДУНДАЖ ҮНЭ, *ам.доллар/тонн, сүүлийн 12 сараар*

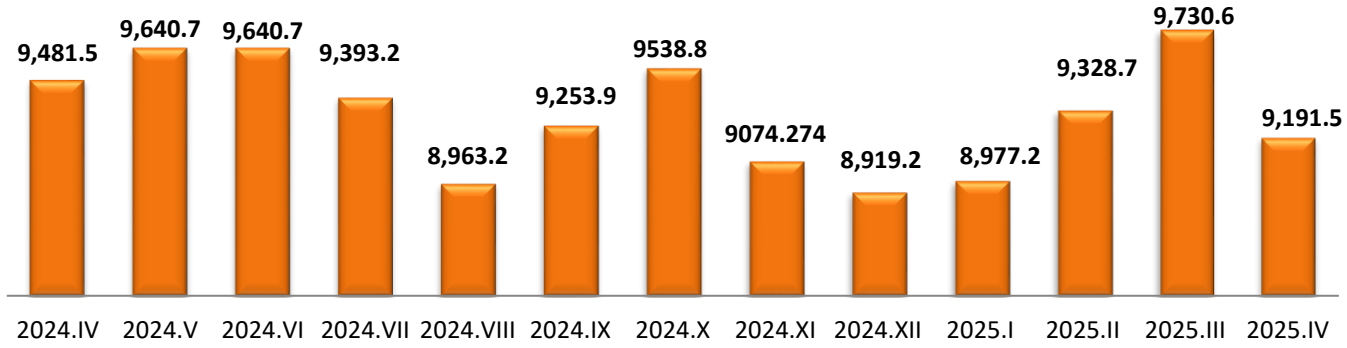


*Эх сурвалж: www.kitco.com, www.westmetall.com, www.lme.com, www.asianmetal.com, www.lndmin.com, www.umetal.com, www.sxcoal.com*

| | алт | зэс |
|---|---|---|
| 2022.X | 1,664.5 | 7,620.6 |
| 2023.II | 1,854.5 | 8,999.3 |
| 2024.IV | 2,335.5 | 9,481.5 |
| 2024.V | 2,326.3 | 9,640.7 |
| 2024.VI | 2,326.3 | 9,640.7 |
| 2024.VII | 2,395.3 | 9,393.2 |
| 2024.VIII | 2,468.0 | 8,963.2 |
| 2024.IX | 2567.1 | 9,253.9 |
| 2024.X | 2690.1 | 9538.8 |
| 2024.XI | 2650.7 | 9074.274 |
| 2024.XII | 2,644.1 | 8,919.2 |
| 2025.I | 2,709.7 | 8,977.2 |
| 2025.II | 2,894.7 | 9,328.7 |
| 2025.III | 2,983.3 | 9,730.6 |
| 2025.IV | 3,207.5 | 9,191.5 |

## 3.11. МОЛИБДЕНИ, ГЯНТБОЛДЫН ДЭЛХИЙН ЗАХ ЗЭЭЛИЙН ДУНДАЖ ҮНЭ, *ам.доллар/тонн, сүүлийн 12 сараар*

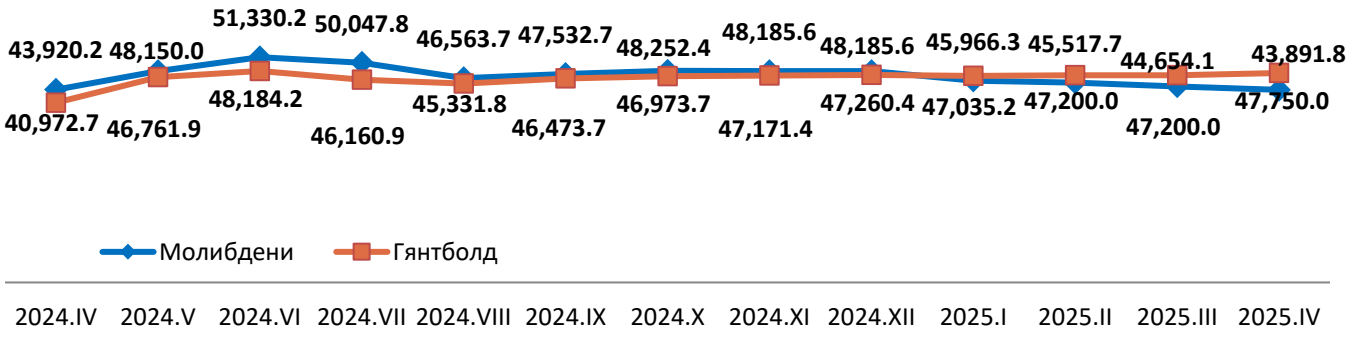


## 3.12. ТӨМРИЙН ХҮДЭР, МӨНГӨНИЙ ДЭЛХИЙН ЗАХ ЗЭЭЛИЙН ДУНДАЖ ҮНЭ, *ам.доллар/тонн, ам.доллар/унци, сүүлийн 12 сараар*

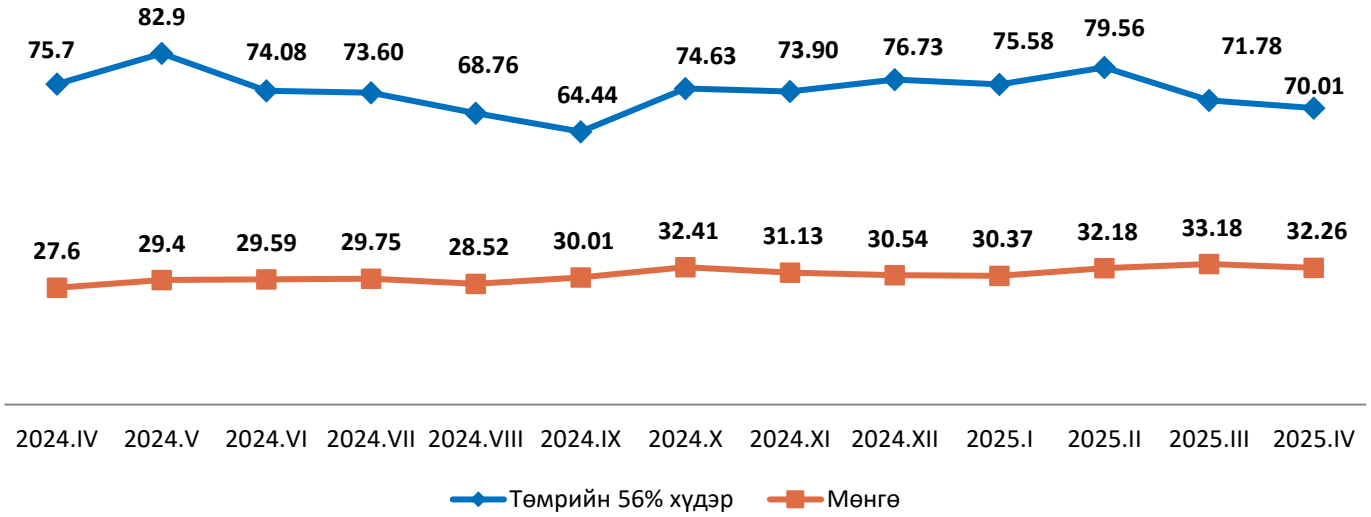


## 3.13. НҮҮРСНИЙ ДЭЛХИЙН ЗАХ ЗЭЭЛИЙН ДУНДАЖ ҮНЭ, *ам.доллар/тонн, сүүлийн 12 сараар*

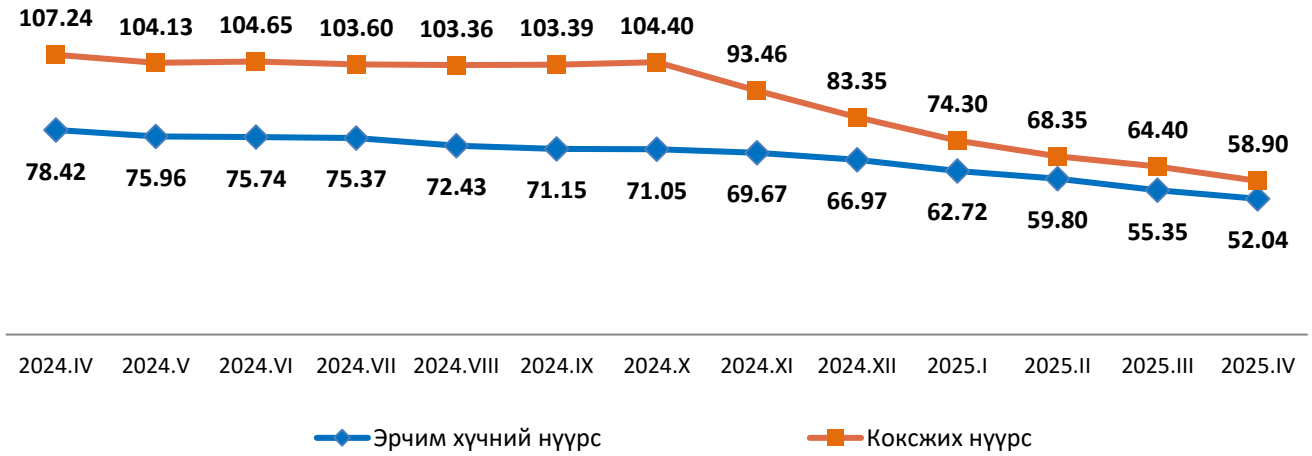


*Эх сурвалж: www.kitco.com, www.westmetall.com, www.lme.com, www.asianmetal.com, www.lndmin.com, www.umetal.com www.sxcoal.com*

| | тугалга | Молибдени | Гянтболд | 56% хүдэр | Мөнгө | хүчний | нүүрс |
|---|---|---|---|---|---|---|---|
| | | | | | | | |
| | | | | | | | |
| | | | | | | | |
| 2024.IV | 31,829 | 43,920 | 40,973 | 75.7 | 27.6 | 78.4 | 107.2 |
| 2024.V | 31829.1 | 48150.0 | 46761.9 | 82.9 | 29.4 | 76.0 | 104.1 |
| 2024.VI | 31829.1 | 51330.2 | 48184.2 | 74.08 | 29.59 | 75.74 | 104.7 |
| 2024.VII | 31829.1 | 50047.8 | 46160.9 | 73.60 | 29.75 | 75.37 | 103.6 |
| 2024.VIII | 31,829.05 | 46,563.67 | 45,331.82 | 68.76 | 28.52 | 72.43 | 103.36 |
| 2024.IX | 31,829.05 | 47,532.66 | 46,473.68 | 64.44 | 30.01 | 71.15 | 103.39 |
| 2024.X | 31,829.05 | 48,252.42 | 46,973.68 | 74.63 | 32.41 | 71.05 | 104.40 |
| 2024.XI | 31,829.05 | 48,185.64 | 47,171.43 | 73.90 | 31.13 | 69.67 | 93.46 |
| 2024.XII | 28,861.25 | 48,185.64 | 47,260.44 | 76.73 | 30.54 | 66.97 | 83.35 |
| 2025.I | 29,603.86 | 45,966.33 | 47,035.20 | 75.58 | 30.37 | 62.72 | 74.30 |
| 2025.II | 31,860.50 | 45,517.69 | 47,200.00 | 79.56 | 32.18 | 59.80 | 68.35 |
| 2025.III | 34,012.50 | 44,654.05 | 47,200.00 | 71.78 | 33.18 | 55.35 | 64.40 |
| 2025.IV | 32,670.88 | 43,891.78 | 47,750.00 | 70.01 | 32.26 | 52.04 | 58.90 |

## 3.14. МОНГОЛ УЛСЫН УУЛ УУРХАЙН САЛБАРТ ҮЙЛ АЖИЛЛАГАА ЯВУУЛЖ БУЙ ОЛОН УЛСЫН ХӨРӨНГИЙН БИРЖИД БҮРТГЭЛТЭЙ КОМПАНИУДЫН ХУВЬЦААНЫ ХАНШ, *компаниар, 2023-2025*

| | Бирж | Тэмдэг-лэгээ | Мөнгө-ний нэгж | Хувьцааны дундаж үнэ | | | | | | Зах зээлийн үнэлгээ /2025.V.05/ |
|---|---|---|---|---|---|---|---|---|---|---|
| | | | | 2023 | 2024 | 2025.III | 2025.IV | 2024/2023 | 2025.IV/2025.III | |
| Peabody Energy Corporation | NYQ | BTU | USD | 23.8 | 19.60 | 13.29 | 12.50 | 82.4% | 94.1% | 1.557B |
| Rio Tinto plc | LSE | RIO.L | GBp | 5,338.8 | 4820.0 | 4700.0 | 4,360.0 | 90.3% | 92.8% | 71.973B |
| Mongolia Energy Corporation Limited | HKG | 0276.HK | HKD | 0.74 | 0.61 | 0.55 | 0.52 | 82.4% | 93.6% | 99.753M |
| Mongolian Mining Corporation | HKG | 0975.HK | HKD | 3.18 | 7.40 | 5.63 | 6.00 | 232.7% | 106.6% | 6.485B |
| South Gobi Resources Ltd. | HKG | 1878.HK | HKD | 1 | 3.20 | 2.90 | 2.79 | 320.0% | 96.2% | 803.971M |
| Centerra Gold Inc. | TOR | CG.TO | CAD | 8.06 | 8.25 | 8.75 | 9.20 | 102.4% | 105.1% | 1.849B |
| Erdene Resource Development Corporation | TOR | ERD.TO | CAD | 0.35 | 0.58 | 0.75 | 0.82 | 164.3% | 109.3% | 315.832M |
| Entrée Resources Ltd. | TOR | ETG.TO | CAD | 1.28 | 2.40 | 2.20 | 2.22 | 187.5% | 100.9% | 415.859M |
| Silver Elephant Mining Corp. | TOR | ELEF.TO | CAD | 0.38 | 0.30 | 0.22 | 0.22 | 78.9% | 97.7% | 8.657M |
| Steppe Gold Ltd | TOR | STGO.TO | CAD | 0.89 | 0.25 | 0.73 | 0.80 | 28.1% | 109.6% | 202.262M |
| Kincora Copper Limited | VAN | KCC.V | CAD | 0.05 | 0.03 | 0,03 | 0.036 | 60.0% | - | 8.752M |
| Altan Rio Minerals Limited | VAN | AMO.V | CAD | 0.07 | - | - | - | - | - | - |
| Xanadu Mines Limited | ASX | XAM.AX | AUD | 0.06 | 0.05 | 0.05 | 0.05 | 86.7% | 99.6% | 993.698M |
| Aspire Mining Limited | ASX | AKM.AX | AUD | 0.07 | 0.25 | 0,245 | 0.23 | 357.1% | - | 125.368M |
| Haranga Resources Limited | ASX | HAR.AX | AUD | 0.15 | 0.04 | 0,050 | 0.051 | 28.3% | - | 5.750M |
| Tian Poh Resources Limited | ASX | TPO.AX | AUD | - | - | - | - | - | - | - |
| TerraCom Limited | ASX | TER.AX | AUD | 0.54 | 0.18 | 0.09 | 0.065 | 33.3% | 72.2% | 47.257M |
| Viking Mines Limited | ASX | VKA.AX | AUD | 0.01 | 0.01 | 0.01 | 0.008 | 85.0% | 93.8% | 12.096M |
| Banpu Public Company Limited | SET | BANPU.BK | THB | 9.17 | 5.80 | 4.30 | 4.250 | 63.2% | 98.8% | 43.682B |
| Petro Matad Limited | LSE | MATD.L | GBp | 4 | 1.50 | 1.70 | 1.700 | 37.5% | 100.0% | 27.452M |
| Wolf Petroleum Limited | ASX | WOF.AX | AUD | - | - | - | - | - | - | - |
| Elixir Energy Limited | ASX | EXR.AX | AUD | 0.1 | 0.05 | 0.03 | 0.025 | 45.0% | 90.9% | 37.7M |
| Aranjin Resources Limited | TSXV | ARJN.V | CAD | 0.02 | 0.13 | 0.08 | 0.060 | 625.0% | 80.0% | 663.888 |
| Ion Energy Limited | TSXV | ION.V | CAD | 0.22 | 0.04 | 0.04 | 0.047 | 19.3% | 134.3% | 3.269M |
| TMK Energy Limited | ASX | TMK.AX | AUD | 0.01 | 0.00 | 0.00 | 0.003 | 23.0% | 90.9% | 20.4555M |
| Jade Gas Holdings Limited | | | | - | 0.04 | 0.32 | 0.034 | - | 10.6% | 70.842M |
| Asian Battery Metals PLC | ASX | JGH.AX | AUD | 0.04 | 0.05 | 0.04 | 0.030 | 125.0% | 70.6% | 20.962M |

*Эх сурвалж: www.nyse.com, www.londonstockexchange.com, www.hkex.com.hk, www.tmx.com, www.tsx.com,*

## 3.15. МОНГОЛ УЛСЫН УУЛ УУРХАЙН САЛБАРТ ҮЙЛ АЖИЛЛАГАА ЯВУУЛЖ БУЙ МОНГОЛЫН ХӨРӨНГИЙН БИРЖИД БҮРТГЭЛТЭЙ КОМПАНИУДЫН ХУВЬЦААНЫ ХАНШ, *компаниар, 2023-2025*

| | Тэмдэг-лэгээ | Хувьцааны дундаж үнэ | | | | | |
|---|---|---|---|---|---|---|---|
| | | 2023 | 2024 | 2025.III | 2025.IV | 2024/2023 | 2025.IV/2025.III |
| Тавантолгой | TTL | 11,832.5 | 34635 | 34500.0 | 27820.0 | 292.7% | 80.6% |
| Багануур | BAN | 898.1 | 1446 | 2150 | 1700 | 161.0% | 79.1% |
| Шивээ-Овоо | SHV | 1,493.9 | 2226 | 3170.0 | 2870.0 | 149.0% | 90.5% |
| Адуунчулуун | ADL | 713.2 | 471.37 | 640 | 515 | 66.1% | 80.5% |
| Шарын гол | SHG | 597.2 | 1406 | 2120 | 1850 | 235.5% | 87.3% |
| Эрдэнэ Ресурс Девелопмент Корпорэйшн | ERDN | 883.2 | 1651 | 1850 | 2190 | 186.9% | 118.4% |
| Могойн гол | BDL | 14,617.7 | 23000 | 16250 | 1725 | 157.3% | 10.6% |
| Баянтээг | BTG | 21,290.0 | - | - | - | - | - |
| Бэрх-Уул | BEU | 1,611.2 | 1256 | - | 1025 | 78.0% | - |
| Хар тарвагтай | TVT | 4,705.7 | 6995 | 5920.0 | 5915.0 | 148.6% | 99.9% |
| Талын гал | TAL | - | - | - | - | - | - |
| Монгол Базальт | MBW | 204.0 | 192.5 | 182 | 177.5 | 94.4% | 97.5% |
| Монгол Керамик | KEK | 1,594.5 | - | - | - | - | - |
| Силикат | SIL | 22.7 | 41 | 46 | 44.75 | 180.6% | 97.3% |
| Сонсголон бармат | SSG | 1,466.2 | - | - | - | - | - |
| Ремикон | RMC | 33.8 | 62.5 | 77.2 | 72.2 | 185.1% | 93.5% |
| Ариг гал | EER | 3,113.8 | 3394 | 4320 | 4280 | 109.0% | 99.1% |
| Эрчим Баян-Өлгий | BOE | 3,812.5 | - | 3450 | 3250 | - | 94.2% |
| Хөх ган | HGN | 60.9 | 59.5 | 69.5 | 57.2 | 97.7% | 82.3% |
| Нако түлш | NKT | 22.4 | 91.25 | - | - | 407.0% | - |

*Эх сурвалж: www.mse.mn*

## 3.16. НҮҮРСНИЙ ОЛБОРЛОЛТ, БОРЛУУЛАЛТ, ЭКСПОРТ, *мянган тонноор, 2023-2025*

## 3.17. НҮҮРСНИЙ ОЛБОРЛОЛТ, БОРЛУУЛАЛТ, ЭКСПОРТ, *мянган тонн, сараар, 2024-2025*

| | Олборлолт | Борлуулалт | Экспорт |
|---|---|---|---|
| **2024** | **106,540.9** | **87,619.9** | **74,409.2** |
| 2024.I | 7,072.2 | 6,749.0 | 5,385.6 |
| 2024.II | 7,004.3 | 5,714.7 | 4,468.2 |
| 2024.III | 8,337.3 | 7,247.0 | 6,003.1 |
| 2024.IV | 9,171.7 | 7,512.0 | 6,470.4 |
| 2024.V | 9,148.1 | 7,542.4 | 6,649.8 |
| 2024.VI | 8,883.1 | 7,814.4 | 7,010.1 |
| 2024.VII | 8,629.9 | 7,514.0 | 6,892.7 |
| 2024.VIII | 8,701.4 | 7,554.7 | 6,710.9 |
| 2024.IX | 9,363.0 | 7,068.6 | 6,075.4 |
| 2024.X | 10,268.7 | 8,044.3 | 6,828.7 |
| 2024.XI | 10,474.4 | 6,997.9 | 5,601.5 |
| 2024.XII | 9,486.8 | 7,860.9 | 6,312.8 |
| **2025** | **30,051.1** | **23,103.9** | **18,950.1** |
| 2025.I | 5,880.8 | 4,693.5 | 3,406.2 |
| 2025.II | 7,464.2 | 5,659.4 | 4,555.5 |
| 2025.III | 7,987.8 | 4,921.5 | 3,897.0 |
| 2025.IV | 8,718.3 | 7,829.5 | 7,091.4 |
| **2025.IV / 2025.III** | **109.1%** | **159.1%** | **182.0%** |
| **2025.IV / 2024.IV** | **95.1%** | **104.2%** | **109.6%** |

*Эх сурвалж: Уул уурхайн хэлтэс, АМГТГ*

| | 2020 | 2021 | 2022 | 2023 | 2024 | 2025 |
|---|---|---|---|---|---|---|
| Олборлолт | 43,079.0 | 32,317.6 | 39,340.0 | 106,540.9 | 106,540.9 | 30,051.1 |
| Борлуулалт | 40,984.5 | 26,741.6 | 39,122.9 | 87,619.9 | 87,619.9 | 23,103.9 |
| Экспорт | 31,177.8 | 15,932.9 | 27,545.1 | 74,409.2 | 74,409.2 | 18,950.1 |

## 3.18. ЭКСПОРТЫН НҮҮРСНИЙ ЧАНАРЫН ДУНДАЖ ҮЗҮҮЛЭЛТ, *2022.XII*

| НҮҮРСНИЙ ТӨРӨЛ | АНГИЛАЛ | ХИЛИЙН БООМТ | ОРДЫН НЭР | ЧАНАРЫН ҮЗҮҮЛЭЛТ | | | | | |
|---|---|---|---|---|---|---|---|---|---|
| | | | | GI | $V^{daf}$ % | $A^{d}$ % | $S_t^{d}$ % | $W^{t}$ % | $Q^{ar}$ kcal/kg |
| Антрацит | *Түүхий антрацит* | | | | | | | | |
| | Антрацит | Ханги | Их говь энержи | - | - | - | - | - | - |
| Чулуун нүүрс | *Түүхий нүүрс* | | | | | | | | |
| | Коксжих | Ханги | Эрдэнэс таван толгой | 87.6 | 27.6 | 16.8 | 1.0 | 2.6 | 6815 |
| | | Гашуун сухайт | Эрдэнэс таван толгой | 85.3 | 28.1 | 17.6 | 1.0 | 2.1 | 6519 |
| | | | Таван толгой | - | - | - | - | - | - |
| | Сул коксжих | Ханги | Дадын хар толгой | - | - | - | - | - | - |
| | | Гашуун сухайт | Тавантолгой | - | - | - | - | - | - |
| | | Замын үүд | Могойн гол | - | - | - | - | - | - |
| | | Шивээ хүрэн | Баруун ноён | - | - | - | - | - | - |
| | | | Хүрэн шанд | - | - | - | - | - | - |
| | Коксжих чанаргүй | Ханги | | - | - | - | - | - | - |
| | | Гашуун сухайт | Эрдэнэс таван толгой | 0.0 | 30.7 | 20.9 | 0.7 | 7.1 | 5564 |
| | | Шивээ хүрэн | Хүрэн шанд | - | - | - | - | - | - |
| | | | Баруун ноён | - | - | - | - | - | - |
| | | | Мак | - | - | - | - | - | - |
| | *Баяжуулсан нүүрс* | | | | | | | | |
| | Коксжих | Гашуун сухайт | Ухаа худаг | - | - | - | - | - | - |
| | | Ханги | Айл баян | - | - | - | - | - | - |
| | | Ярант | Тефис майнинг /Хөөт/ | - | - | - | - | - | - |
| | | | Мо эн ко | - | - | - | - | - | - |
| | Сул коксжих | Гашуун сухайт | Баруун наран | - | - | - | - | - | - |
| | | Шивээ хүрэн | | - | - | - | - | - | - |
| Кокс хагас, кокс | | Гашуун сухайт | Тавантолгой транс | - | - | - | - | - | - |
| Бусад | | Замын үүд | Далан | - | - | - | - | - | - |
| | | | Френд шип | - | - | - | - | - | - |
| | | | Ачир /Алагтогоо/ | - | - | - | - | - | - |
| | | | Алагтогоо | - | - | - | - | - | - |
| | | | Гантиг хаус | - | - | - | - | - | - |
| | | | Говийн шандаст хүлэг | - | - | - | - | - | - |
| | | | Хөөт / Хуучин анд / | - | - | - | - | - | - |
| | | | Зэлтэр | - | - | - | - | - | - |
| | | | Цэцэнс майнинг | - | - | - | - | - | - |
| | | | Хөөт / Биг могул / | - | - | - | - | - | - |
| | | | Шарын гол | - | - | - | - | - | - |
| | | Бичигт | Эрдэнийн олз | - | - | - | - | - | - |
| Хүрэн нүүрс | | Замын үүд | Цайдам нуур | - | - | - | - | - | - |
| | | | Ховил | - | - | - | - | - | - |
| | | | Андын илч | - | - | - | - | - | - |
| | | | Билэгт баялаг | - | - | - | - | - | - |
| | | Бичигт | Олгой булаг | - | - | - | - | - | - |
| | | | Хөөт буман олз | - | - | - | - | - | - |
| | | | Бадмааараг хаш | - | - | - | - | - | - |
| | | | Эрдэнийн босго | - | - | - | - | - | - |

*Эх сурвалж: Уул уурхай, газрын тосны төв лаборатори, АМГТГ*

## 4.1. ГАЗРЫН ТОСНЫ ОЛБОРЛОЛТ, ЭКСПОРТ, *баррелиар, 2022-2025*

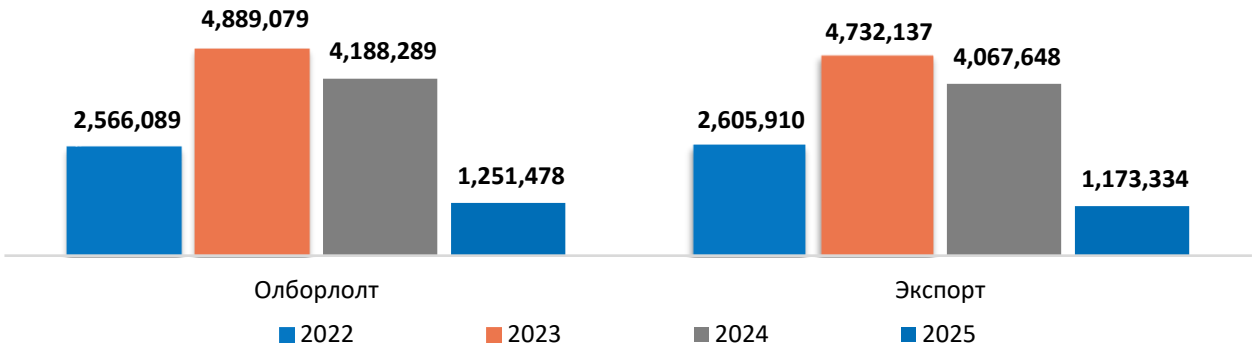


## 4.2. ГАЗРЫН ТОСНЫ ОЛБОРЛОЛТ, ЭКСПОРТ, *баррель, сараар, 2023-2025*

| | Олборлолт | | Экспорт | |
|---|---|---|---|---|
| | Баррель | Хувь | Баррель | Хувь |
| **2023** | **4,889,079** | **100.0%** | **4,732,137** | **100.0%** |
| 2023.I | 430,818 | 8.81% | 393,310 | 8.3% |
| 2023.II | 372,459 | 7.62% | 368,363 | 7.8% |
| 2023.III | 402,959 | 8.24% | 418,535 | 8.8% |
| 2023.IV | 404,405 | 8.27% | 394,184 | 8.3% |
| 2023.V | 427,315 | 8.74% | 415,226 | 8.8% |
| 2023.VI | 415,056 | 8.49% | 395,403 | 8.4% |
| 2023.VII | 422,488 | 8.64% | 402,896 | 8.5% |
| 2023.VIII | 421,268 | 8.62% | 384,390 | 8.1% |
| 2023.IX | 409,946 | 8.38% | 385,602 | 8.1% |
| 2023.X | 411,238 | 8.41% | 437,777 | 9.3% |
| 2023.XI | 382,824 | 7.83% | 359,696 | 7.6% |
| 2023.XII | 388,303 | 7.94% | 376,755 | 8.0% |
| **2024** | **4,188,289** | **334.7%** | **4,067,648** | **346.7%** |
| 2024.I | 372,568 | 29.8% | 383,253 | 32.7% |
| 2024.II | 353,716 | 28.3% | 324,742 | 27.7% |
| 2024.III | 367,604 | 29.4% | 354,380 | 30.2% |
| 2024.IV | 353,608 | 28.3% | 345,206 | 29.4% |
| 2024.V | 356,826 | 28.5% | 346,573 | 29.5% |
| 2024.VI | 331,178 | 26.5% | 335,746 | 28.6% |
| 2024.VII | 337,318 | 27.0% | 315,416 | 26.9% |
| 2024.VIII | 350,564 | 28.0% | 358,505 | 30.6% |
| 2024.IX | 331,286 | 26.5% | 336,406 | 28.7% |
| 2024.X | 346,663 | 27.7% | 344,649 | 29.4% |
| 2024.XI | 342,334 | 27.4% | 328,206 | 28.0% |
| 2024.XII | 344,625 | 27.5% | 294,567 | 25.1% |
| **2025** | **1,251,478** | **100.0%** | **1,173,334** | **100.0%** |
| 2025.I | 317,091 | 25.3% | 284,063 | 24.2% |
| 2025.II | 298,844 | 23.9% | 311,504 | 26.5% |
| 2025.III | 327,015 | 26.1% | 322,496 | 27.5% |
| 2025.IV | 308,528 | 24.7% | 255,271 | 21.8% |
| **2025.IV / 2024.IV** | **87.3%** | **87.3%** | **73.9%** | **73.9%** |
| **2025.IV / 2025.III** | **94.3%** | **94.3%** | **79.2%** | **79.2%** |

*Эх сурвалж: Газрын тосны ашиглалтын хэлтэс, АМГТГ*

| | Олборлолт | Экспорт |
|---|---|---|
| 2018 | 6,389,207 | 6,188,423 |
| 2019 | 6,876,055 | 6,546,397 |
| 2020 | 4,105,885 | 4,047,827 |
| 2021 | 4,667,355 | 4,348,231 |
| 2022 | 2,566,089 | 2,605,910 |
| 2023 | 4,889,079 | 4,732,137 |
| 2024 | 4,188,289 | 4,067,648 |
| | | |
| 2025 | 1,251,478 | 1,173,334 |

## 4.3. ГАЗРЫН ТОСНЫ БҮТЭЭГДЭХҮҮНИЙ ИМПОРТ, *тонн, төрөл, сараар, 2024-2025*

| | БҮГД | Автобензин А-80 | Автобензин АИ-92 | Автобензин АИ-95 | Дизелийн түлш | Онгоцны түлш ТС-1 | Шингэрүүл-сэн шатдаг | Бусад |
|---|---|---|---|---|---|---|---|---|
| **2024** | **2,808,129** | **5,639** | **866,009** | **19,206** | **1,617,605** | **95,365** | **45,919** | **158,387** |
| 2024.I | **231,404** | 1,740 | 78,421 | 2,492 | 129,542 | 8,552 | 3,022 | 7,635 |
| 2024.II | **171,587** | 0 | 61,289 | 1,404 | 92,109 | 6,326 | 4,761 | 5,698 |
| 2024.III | **240,548** | 308 | 69,149 | 1,744 | 148,622 | 8,136 | 4,785 | 7,804 |
| 2024.IV | **228,537** | 128 | 67,436 | 1,194 | 140,012 | 6,567 | 2,942 | 10,258 |
| 2024.V | **243,046** | 164 | 70,900 | 4,487 | 140,677 | 9,649 | 2,790 | 14,379 |
| 2024.VI | **209,033** | 1,095 | 64,114 | 1,240 | 118,720 | 10,590 | 2,454 | 10,820 |
| 2024.VII | **251,174** | 58 | 71,929 | 319 | 146,949 | 10,015 | 5,091 | 16,813 |
| 2024.VIII | **252,918** | 418 | 69,273 | 1,541 | 149,757 | 6,265 | 3,483 | 22,181 |
| 2024.IX | **242,019** | 861 | 66,268 | 572 | 142,138 | 2,954 | 4,750 | 24,475 |
| 2024.X | **227,244** | 70 | 64,951 | 463 | 127,371 | 9,804 | 5,124 | 19,461 |
| 2024.XI | **217,162** | 752 | 79,456 | 845 | 120,366 | 5,144 | 2,973 | 7,627 |
| 2024.XII | **293,457** | 44 | 102,823 | 2,905 | 161,342 | 11,363 | 3,745 | 11,235 |
| **2025** | **968,489** | **253** | **273,166** | **5,243** | **606,134** | **34,686** | **14,560** | **34,446** |
| 2025.I | **296,382** | 66 | 90,482 | 1,487 | 183,926 | 10,152 | 4,197 | 6,071 |
| 2025.II | **236,383** | 56 | 66,749 | 1,467 | 154,191 | 5,092 | 2,786 | 6,042 |
| 2025.III | **216,299** | 131 | 67,438 | 1,950 | 127,439 | 8,241 | 4,620 | 6,480 |
| 2025.IV | **219,425** | 0 | 48,497 | 339 | 140,578 | 11,201 | 2,957 | 15,853 |
| **2025.IV / 2025.III** | **101.4%** | **0.0%** | **71.9%** | **17.4%** | **110.3%** | **135.9%** | **64.0%** | **244.6%** |
| **2025.IV / 2024.IV** | **96.0%** | **0.0%** | **71.9%** | **28.4%** | **100.4%** | **170.6%** | **100.5%** | **154.5%** |

## 4.4. ГАЗРЫН ТОСНЫ БҮТЭЭГДЭХҮҮНИЙ ҮЛДЭГДЭЛ НӨӨЦ, *тонн, төрлөөр, 2024.II, 2025.II*




*Эх сурвалж: Газрын тосны бүтээгдэхүүний хэлтэс, АМГТГ*

| | Автобензин А-80 | Автобензин АИ-92 | Автобензин АИ-95 | Дизелийн түлш | Онгоцны түлш ТС-1 |
|---|---|---|---|---|---|
| 2024.IV | 128 | 67,436 | 1,194 | 140,012 | 6,567 |
| 2025.IV | **-** | **48,497** | **339** | **140,578** | **11,201** |

## 4.5. ДЭЛХИЙН ТОМООХОН БИРЖИД БОРЛОГДОЖ БУЙ ГАЗРЫН ТОСНЫ ДУНДАЖ ҮНЭ, *ам.доллар/баррель, 2024-2025*

| | Нью-Йорк / WTI | | Лондон / BRENT | |
|---|---|---|---|---|
| | Үнэ | Өөрчлөлт (өмнөх 7 хоногтой харьцуулсан) | Үнэ | Өөрчлөлт (өмнөх 7 хоногтой харьцуулсан) |
| **2024/07/09** | 82.10 | 10.92% | 85.53 | 9.47% |
| **2024/07/16** | 80.63 | -1.79% | 84.64 | -1.04% |
| **2024/07/23** | 78.28 | -2.91% | 82.28 | -2.79% |
| **2024/07/30** | 75.59 | -3.44% | 78.81 | -4.22% |
| **2024/08/06** | 74.39 | -1.59% | 77.65 | -1.47% |
| **2024/08/13** | 79.53 | 6.91% | 81.80 | 5.34% |
| **2024/08/20** | 73.55 | -7.52% | 77.52 | -5.23% |
| **2024/08/27** | 77.08 | 4.80% | 80.06 | 3.28% |
| **2024/09/03** | 74.03 | -3.96% | 77.31 | -3.43% |
| **2024/09/10** | 68.80 | -7.06% | 71.98 | -6.89% |
| **2024/09/17** | 69.23 | 0.63% | 72.89 | 1.26% |
| **2024/09/24** | 70.73 | 2.17% | 73.54 | 0.89% |
| **2024/10/01** | 68.28 | -3.46% | 71.80 | -2.37% |
| **2024/10/08** | 77.00 | 12.77% | 80.77 | 12.49% |
| **2024/10/15** | 71.68 | -6.91% | 75.25 | -6.83% |
| **2024/10/22** | 69.75 | -2.69% | 73.94 | -1.74% |
| **2024/10/29** | 67.69 | -2.95% | 71.31 | -3.56% |
| **2024/11/04** | 71.47 | 5.58% | 75.21 | 5.47% |
| **2024/11/12** | 68.22 | -4.55% | 71.90 | -4.40% |
| **2024/11/19** | 69.22 | 1.47% | 73.37 | 2.04% |
| **2024/11/25** | 71.37 | 3.11% | 74.74 | 1.87% |
| **2024/12/03** | 67.98 | -4.75% | 71.74 | -4.01% |
| **2024/12/10** | 68.18 | 0.29% | 71.97 | 0.32% |
| **2024/12/17** | 70.22 | 2.99% | 73.84 | 2.60% |
| **2024/12/24** | 69.47 | -1.07% | 72.58 | -1.71% |
| **2024/12/31** | 71.27 | 2.59% | 74.25 | 2.30% |
| **2025/01/07** | 73.21 | 2.72% | 75.97 | 2.32% |
| **2025/01/14** | 77.18 | 5.42% | 80.92 | 6.52% |
| **2025/01/21** | 77.11 | -0.09% | 80.41 | -0.63% |
| **2025/01/28** | 73.34 | -4.89% | 76.36 | -5.04% |
| **2025/02/04** | 72.36 | -1.34% | 75.55 | -1.06% |
| **2025/02/11** | 72.47 | 0.15% | 76.04 | 0.65% |
| **2025/02/18** | 71.22 | -1.72% | 75.34 | -0.92% |
| **2025/02/25** | 70.83 | -0.55% | 74.26 | -1.43% |
| **2025/03/11** | 65.76 | -7.16% | 69.03 | -7.04% |
| **2025/03/18** | 67.22 | -5.10% | 70.94 | -4.47% |
| **2025/03/25** | 69.19 | 2.93% | 72.46 | 2.14% |
| **2025/04/01** | 71.41 | 0.82% | 74.68 | 0.57% |
| **2025/04/08** | 61.24 | -14.24% | 64.90 | -13.10% |
| **2025/04/14** | 61.70 | 0.75% | 65.00 | 0.15% |
| **2025/04/22** | 63.02 | 2.14% | 66.83 | 2.82% |
| **2025/04/29** | 62.02 | -1.59% | 64.75 | -3.11% |

## 4.6. ГАЗРЫН ТОСНЫ БҮТЭЭГДЭХҮҮНИЙ ЖИЖИГЛЭН БОРЛУУЛАЛТЫН ДУНДАЖ ҮНЭ, *төгрөг/литр, төрөл, аймгаар, 2024.IV.29, 2025.IV.29*

| | Автобензин А-80 | | | Автобензин АИ-92 | | | Автобензин АИ-95 | | | Дизелийн түлш | | |
|---|---|---|---|---|---|---|---|---|---|---|---|---|
| | 2024.IV.29 | 2025.IV.29 | 2025.IV.29 / 2024.IV.29 | 2024.IV.29 | 2025.IV.29 | 2025.IV.29 / 2024.IV.29 | 2024.IV.29 | 2025.IV.29 | 2025.IV.29 / 2024.IV.29 | 2024.IV.29 | 2025.IV.29 | 2025.IV.29 / 2024.IV.29 |
| **УЛСЫН ДУНДАЖ** | **2,533** | **2,533** | **100.0%** | **2,557** | **2,557** | **100.0%** | **4,039** | **3,841** | **95.1%** | **3,704** | **3,292** | **88.9%** |
| **Улаанбаатар** | 2,370 | 2,370 | **100.0%** | 2,390 | 2,390 | **100.0%** | 3,910 | 3,710 | **94.9%** | 3,590 | 3,140 | **87.5%** |
| **Баруун бүс** | **2,802** | **2,802** | **100.0%** | **2,800** | **2,838** | **101.4%** | **4,250** | **4,000** | **94.1%** | **3,690** | **3,544** | **96.0%** |
| Баян-Өлгий | 2,680 | 2,680 | 100.0% | 2,800 | 2,800 | 100.0% | 4,150 | 4,050 | **97.6%** | 3,840 | 3,440 | 89.6% |
| Говь-Алтай | 2,780 | 2,780 | 100.0% | 2,890 | 2,800 | 96.9% | 4,200 | 3,950 | **94.0%** | 3,840 | 3,590 | 93.5% |
| Завхан | 2,870 | 2,870 | 100.0% | 2,900 | 2,890 | 99.7% | 4,200 | 4,000 | **95.2%** | 3,860 | 3,590 | 93.0% |
| Увс | 2,880 | 2,880 | 100.0% | 2,800 | 2,900 | 103.6% | 4,200 | 4,000 | **95.2%** | 3,740 | 3,610 | 96.5% |
| Ховд | 2,800 | 2,800 | 100.0% | 2,838 | 2,800 | 98.7% | 4,200 | 4,000 | **95.2%** | 3,794 | 3,490 | 92.0% |
| **Хангайн бүс** | **2,492** | **2,492** | **100.0%** | **2,500** | **2,517** | **100.7%** | **4,040** | **3,853** | **95.4%** | **3,710** | **3,270** | **88.1%** |
| Архангай | 2,480 | 2,480 | 100.0% | 2,530 | 2,500 | 98.8% | 4,050 | 3,840 | 94.8% | 3,840 | 3,260 | **84.9%** |
| Баянхонгор | 2,510 | 2,510 | 100.0% | 2,520 | 2,530 | 100.4% | 4,080 | 3,850 | 94.4% | 3,680 | 3,390 | 92.1% |
| Булган | 2,470 | 2,470 | 100.0% | 2,470 | 2,520 | 102.0% | 4,030 | 3,880 | 96.3% | 3,760 | 3,200 | 85.1% |
| Өвөрхангай | 2,450 | 2,450 | 100.0% | 2,490 | 2,470 | 99.2% | 4,040 | 3,830 | 94.8% | 3,650 | 3,310 | 90.7% |
| Орхон | 2,470 | 2,470 | 100.0% | 2,590 | 2,490 | 96.1% | 4,080 | 3,840 | 94.1% | 3,710 | 3,200 | 86.3% |
| Хөвсгөл | 2,570 | 2,570 | 100.0% | 2,517 | 2,590 | 102.9% | 4,053 | 3,880 | 95.7% | 3,725 | 3,260 | 87.5% |
| **Төвийн бүс** | **2,487** | **2,487** | **100.0%** | **2,440** | **2,499** | **102.4%** | **3,980** | **3,810** | **95.7%** | **3,640** | **3,231** | **88.8%** |
| Төв | 2,470 | 2,470 | 100.0% | 2,470 | 2,440 | 98.8% | 4,020 | 3,780 | 94.0% | 3,650 | 3,190 | 87.4% |
| Дархан-Уул | 2,450 | 2,450 | 100.0% | 2,500 | 2,470 | 98.8% | 4,030 | 3,820 | 94.8% | 3,680 | 3,200 | 87.0% |
| Сэлэнгэ | 2,480 | 2,480 | 100.0% | 2,480 | 2,500 | 100.8% | 4,010 | 3,830 | 95.5% | 3,680 | 3,230 | 87.8% |
| Говьсүмбэр | 2,460 | 2,460 | 100.0% | 2,530 | 2,480 | 98.0% | 4,010 | 3,810 | 95.0% | 3,700 | 3,200 | 86.5% |
| Дундговь | 2,510 | 2,510 | 100.0% | 2,520 | 2,530 | 100.4% | 4,030 | 3,810 | 94.5% | 3,720 | 3,250 | 87.4% |
| Дорноговь | 2,510 | 2,510 | 100.0% | 2,550 | 2,520 | 98.8% | 3,990 | 3,830 | 96.0% | 3,730 | 3,270 | 87.7% |
| Өмнөговь | 2,530 | 2,530 | 100.0% | 2,499 | 2,550 | 102.1% | 4,010 | 3,790 | 94.5% | 3,686 | 3,280 | 89.0% |
| **Зүүн бүс** | **2,513** | **2,513** | **100.0%** | **2,530** | **2,540** | **100.4%** | **4,030** | **3,830** | **95.0%** | **3,680** | **3,277** | **89.0%** |
| Дорнод | 2,510 | 2,510 | 100.0% | 2,570 | 2,530 | 98.4% | 4,070 | 3,830 | 94.1% | 3,800 | 3,230 | 85.0% |
| Сүхбаатар | 2,530 | 2,530 | 100.0% | 2,520 | 2,570 | 102.0% | 3,970 | 3,870 | 97.5% | 3,700 | 3,350 | 90.5% |
| Хэнтий | 2,500 | 2,500 | 100.0% | 2,540 | 2,520 | 99.2% | 4,023 | 3,790 | 94.2% | 3,727 | 3,250 | 87.2% |

*Эх сурвалж: Газрын тосны бүтээгдэхүүний хэлтэс, АМГТГ*

## 4.7. ГАЗРЫН ТОСНЫ БҮТЭЭГДЭХҮҮНИЙ ЖИЖИГЛЭН БОРЛУУЛАЛТЫН УЛСЫН ДУНДАЖ ҮНЭ,

*төгрөг/литр, төрөл, сар бүрийн эцсээр, 2023-2025*

| | Автобензин А-80 | Автобензин АИ-92 | Автобензин АИ-95 | Дизелийн түлш |
|---|---|---|---|---|
| 2023.I.31 | 2532 | 2552 | 3829 | 4006 |
| 2023.II.28 | 2532 | 2552 | 3829 | 4006 |
| 2023.III.28 | 2532 | 2552 | 3829 | 4006 |
| 2023.IV.25 | 2532 | 2552 | 3829 | 3847 |
| 2023.V.30 | 2532 | 2552 | 3829 | 3603 |
| 2023.VI.30 | 2532 | 2552 | 3829 | 3603 |
| 2023.VII.31 | 2532 | 2552 | 3829 | 3603 |
| 2023.VIII.30 | 2528 | 2558 | 3826 | 3602 |
| 2023.IX.26 | 2533 | 2556 | 3828 | 3602 |
| 2023.X.31 | 2533 | 2556 | 3828 | 3798 |
| 2023.XI.28 | 2533 | 2556 | 3991 | 3925 |
| 2023.XII.26 | 2533 | 2557 | 4031 | 4000 |
| 2024.I.30 | 2533 | 2557 | 4039 | 3999 |
| 2024.II.26 | 2533 | 2557 | 4039 | 3704 |
| 2024.III.25 | 2533 | 2557 | 4039 | 3704 |
| 2024.IV.29 | 2533 | 2557 | 4039 | 3704 |
| 2024.V.27 | 2533 | 2557 | 4039 | 3547 |
| 2024.VI.24 | 2533 | 2557 | 4039 | 3547 |
| 2024.VII.22 | 2533 | 2557 | 3746 | 3547 |
| 2024.VIII.26 | 2533 | 2557 | 4039 | 3542 |
| 2024.X.01 | 2533 | 2557 | 4041 | 3292 |
| 2024.X.29 | 2533 | 2557 | 4041 | 3292 |
| 2024.XI.25 | 2533 | 2557 | 4041 | 3292 |
| 2024.XII.31 | 2533 | 2557 | 4041 | 3292 |
| 2025.I.28 | 2533 | 2557 | 4041 | 3292 |
| 2025.II.25 | 2533 | 2557 | 3841 | 3292 |
| 2025.IV.01 | 2533 | 2557 | 3841 | 3292 |
| 2025.IV.29 | 2533 | 2557 | 3841 | 3292 |
| **2025.IV.29 / 2025.IV.01** | **100.0%** | **100.0%** | **100.0%** | **100.0%** |
| **2025.IV.29 / 2024.IV.29** | **100.0%** | **100.0%** | **95.1%** | **88.9%** |
| **2025.IV.29 / 2023.IV.25** | **100.0%** | **100.2%** | **100.3%** | **85.6%** |

*Эх сурвалж: Газрын тосны бүтээгдэхүүний хэлтэс, АМГТГ*

# 5 УЛСЫН ТӨСВИЙН ОРЛОГЫН СТАТИСТИК МЭДЭЭ

## 5.1. АМГТГ-ЫН УЛСЫН ТӨСӨВТ ТӨВЛӨРҮҮЛЭХ ТӨЛӨВЛӨГӨӨНИЙ ГҮЙЦЭТГЭЛ, *орлогын төрөл, сая төгрөгөөр, 2025-V-01*

| | 2025 оны төлөвлөгөө | 2025-IV | |
|---|---|---|---|
| | | Гүйцэтгэл | Биелэлт |
| **БҮГД** | **407,301.0** | **94,912.8** | **23.3%** |
| Ашигт малтмалын тусгай зөвшөөрлийн төлбөр | 29,983.9 | 11,543.1 | 38.5% |
| Улсын төсвийн хөрөнгөөр хайгуул хийсэн ордын нөхөн төлбөр | 2,131.9 | 989.2 | 46.4% |
| Газрын тосны экспорт | 347,906.1 | 75,752.1 | 21.8% |
| Бусад орлого | 2,279.1 | 1,404.3 | 61.6% |
| Сонгон шалгаруулалт | 25,000.0 | 5,224.1 | 20.9% |

## 5.2. АМГТГ-ЫН УЛСЫН ТӨСӨВТ ТӨВЛӨРҮҮЛСЭН НИЙТ ОРЛОГО, *тэрбум төгрөгөөр, 2021-2025*

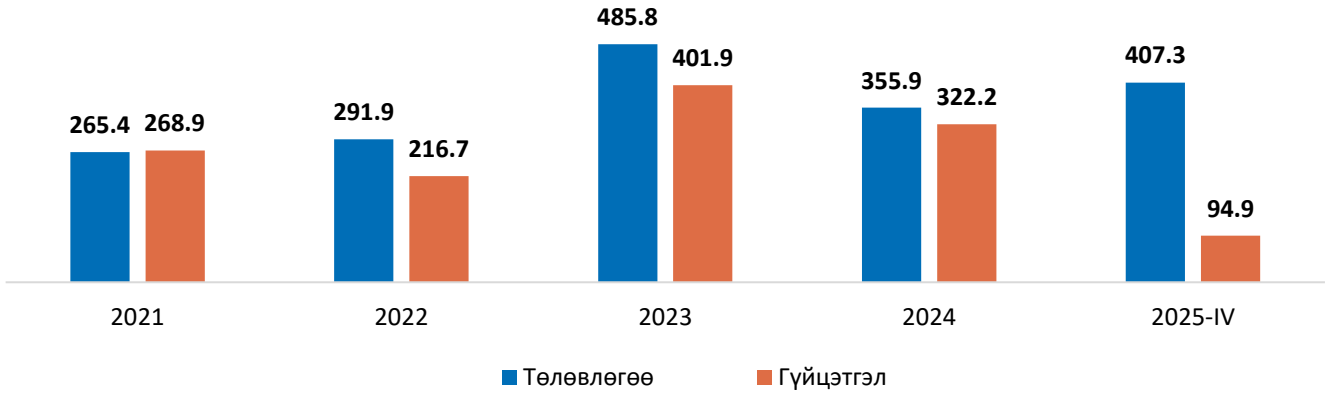


## 5.3. АМГТГ-ЫН УЛСЫН ТӨСВИЙН ОРЛОГЫН ТӨЛӨВЛӨГӨӨНИЙ БИЕЛЭЛТИЙН ХУВЬ, *2021-2025*

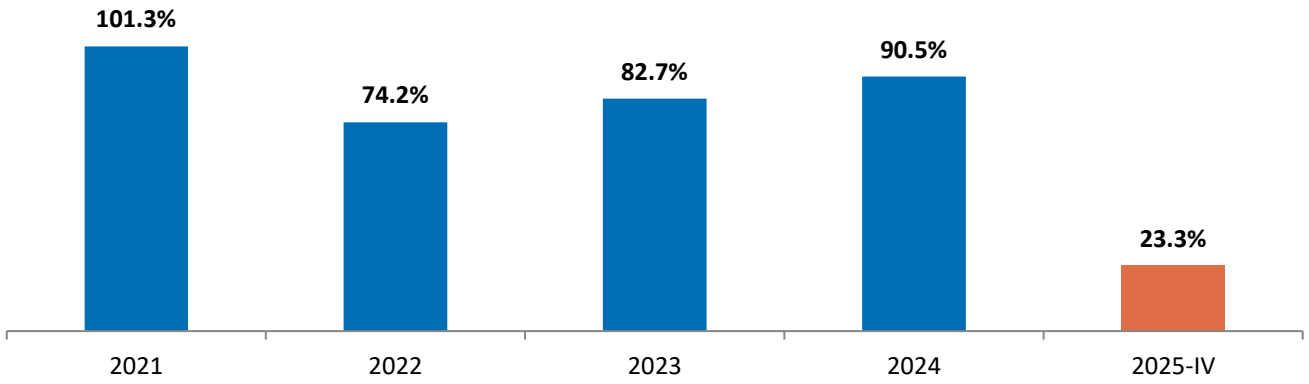


*Эх сурвалж: Санхүү, хөрөнгө оруулалтын хэлтэс, АМГТГ*

| | Төлөвлөгөө | Гүйцэтгэл | Биелэлт |
|---|---|---|---|
| 2021 | 265.4 | 268.9 | 101.3% |
| 2022 | 291.9 | 216.7 | 74.2% |
| 2023 | 485.8 | 401.9 | 82.7% |
| 2024 | 355.9 | 322.2 | 90.5% |
| 2025-IV | 407.3 | 94.9 | 23.3% |

*Энэхүү статистик мэдээ нь сар бүр шинэчлэгдэн, Ашигт малтмал, газрын тосны газрын www.mrpam.gov.mn вэб хуудсанд нийтлэгдэж байна.*


**Ашигт малтмал, газрын тосны газар**
**Хяналт-шинжилгээ, үнэлгээ, дотоод аудитын газар**

Хаяг:
Улаанбаатар хот, Чингэлтэй дүүрэг, Барилгачдын талбай-3, Засгийн газрын XII байр, баруун жигүүр
Факс: 11-310370
Утас: 51-263927
И-мэйл: info@mrpam.gov.mn
Вэб хуудас: www.mrpam.gov.mn